

AUDITORÍA SUPERIOR DEL ESTADO DE QUINTANA ROO



**ANÁLISIS DEL INFORME DE AVANCE DE GESTIÓN FINANCIERA
SECRETARÍA DE GOBIERNO DEL
ESTADO DE QUINTANA ROO
AL SEGUNDO TRIMESTRE DEL EJERCICIO 2020**

ANÁLISIS DEL INFORME DE AVANCE DE GESTIÓN FINANCIERA
SECRETARÍA DE GOBIERNO DEL
ESTADO DE QUINTANA ROO

Período del 1 de enero al 30 de junio de 2020

INTRODUCCIÓN

La Auditoría Superior del Estado de Quintana Roo, en cumplimiento de lo dispuesto en el artículo 14, último párrafo, de la Ley de Fiscalización y Rendición de Cuentas (LFRCQROO), realizó el análisis del Informe de Avance de Gestión Financiera en los 30 días posteriores a la fecha de su presentación, para ser entregado a la Comisión de Hacienda, Presupuesto y Cuenta de la Legislatura del Estado de Quintana Roo.

Es importante mencionar que, derivado de la situación presentada actualmente por la emergencia sanitaria y como medida preventiva para mitigar el riesgo de transmisión de la enfermedad generada por el virus SARS-COV2, denominada Coronavirus (covid-19), el Auditor Superior del Estado, mediante Acuerdos de fecha 23 de marzo, 19 y 30 de abril y 1 de julio del año 2020, los cuales se encuentran publicados en la página web www.aseqroo.mx, determina la suspensión de plazos y términos legales de la Auditoría Superior del Estado de Quintana Roo, por lo que no se corren vencimientos, entre otras actividades, de los Informes de Avances de Gestión Financiera.

Así mismo, con fecha 17 de agosto de este mismo año, emite Acuerdo por el que se reanudan dichos plazos y términos relacionados con las actividades de la Auditoría Superior del Estado de Quintana Roo; volviendo a correr los términos respecto de requerimientos de información y documentación, entre ellos, en materia de los Informes de Avances de Gestión Financiera. Razón por la cual:

I.- El plazo de presentación de los informes de este segundo trimestre, por parte de las Entidades Fiscalizables a la Auditoría Superior del Estado, previsto para el día 21 de julio, se reprograma hasta el día 8 de septiembre del 2020; y

II.- El plazo de presentación de los análisis de estos informes, a cargo de este Órgano Técnico de Fiscalización a la Legislatura del Estado, previsto para el día 1 de septiembre, se reprograma hasta el día 30 de octubre del 2020.

La rúbrica corresponde al titular de la Dirección de Planeación y Normatividad Técnica.

De acuerdo con lo establecido en el artículo 6, fracción XVII de la LFRCQROO, el Informe de Avance de Gestión Financiera es: **“el informe trimestral que rinden los Poderes del Estado y los entes públicos a la Auditoría Superior del Estado para el análisis correspondiente, sobre los avances físicos y financieros de los programas aprobados, del ejercicio presupuestal correspondiente”**.

Asimismo, el artículo 14 de la citada ley, dispone que el Informe de Avance de Gestión Financiera contendrá lo siguiente:

- I. El flujo contable de ingresos y egresos de cada trimestre en que se ejerza el Presupuesto de Egresos, y
- II. El avance del cumplimiento de los programas con base en los indicadores aprobados en el Presupuesto de Egresos.

La rúbrica corresponde al titular de la Dirección de Planeación y Normatividad Técnica.

Por su parte, la **Secretaría de Gobierno del Estado de Quintana Roo** entregó, dentro de los términos señalados al inicio de la introducción del presente documento, a esta entidad fiscalizadora, su Informe de Avance de Gestión Financiera correspondiente al segundo trimestre, el cual incluye las cifras acumuladas del periodo del 1 de enero al 30 de junio del ejercicio 2020, de conformidad a la Guía y Lineamientos respectivos.

El contenido de dicho informe incluye:

- I. El Flujo de Ingresos y Egresos, y

- II. El Avance del Cumplimiento de los Programas.

La rúbrica corresponde al titular de la Dirección de Planeación y Normatividad Técnica.

I.- EL FLUJO DE INGRESOS Y EGRESOS

Para este apartado, la **Secretaría de Gobierno del Estado de Quintana Roo** presenta la información y cifras correspondientes a los Flujos de Ingresos y Egresos de forma consolidada en el Informe de Avance de Gestión Financiera de la Secretaría de Finanzas y Planeación.

La rúbrica corresponde al titular de la Dirección de Planeación y Normatividad Técnica.

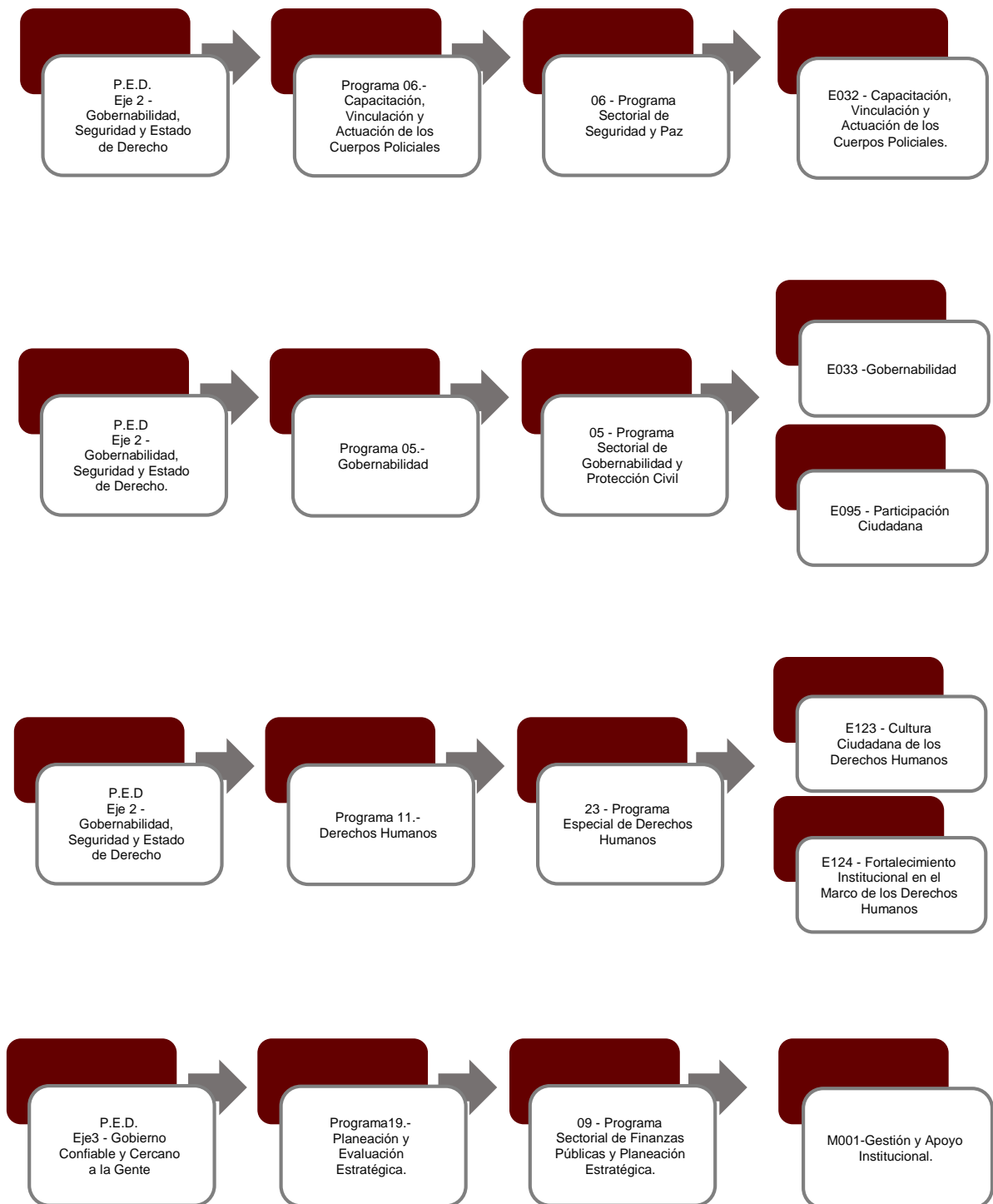
II.- EL AVANCE DEL CUMPLIMIENTO DE LOS PROGRAMAS

En el Presupuesto de Egresos del Estado de Quintana Roo, correspondiente al ejercicio fiscal 2020, publicado en el Periódico Oficial del Estado de fecha 13 de diciembre de 2019, se autorizó para la **Secretaría de Gobierno del Estado de Quintana Roo**, la cantidad de \$220,876,697.00, por tal motivo establece para el desarrollo de seis programas presupuestarios los siguientes montos:

- **E032 - Capacitación, Vinculación y Actuación de los Cuerpos Policiales**, el cual se desarrollará con 1 indicador estratégico y 1 de gestión para el logro de los objetivos asignando un presupuesto asignado de \$56,162,306.00
- **E033 - Gobernabilidad**, el cual se desarrollará con 1 indicador estratégico y 5 de gestión para el logro de los objetivos asignando un presupuesto asignado de \$109,538,833.00
- **E095 - Participación Ciudadana**, el cual se desarrollará con 1 indicador estratégico y 3 de gestión para el logro de los objetivos asignando un presupuesto asignado de \$5,083,165.00
- **E123 - Cultura Ciudadana de los Derechos Humanos**, el cual se desarrollará con 1 indicador estratégico y 3 de gestión para el logro de los objetivos asignando un presupuesto asignado de \$1,756,609.00
- **E124 - Fortalecimiento Institucional en el Marco de los Derechos Humanos**, el cual se desarrollará con 1 indicador estratégico y 6 de gestión para el logro de los objetivos asignando un presupuesto asignado de \$1,743,383.00
- **M001 – Gestión y Apoyo Institucional**, el cual se desarrollará con 1 indicador estratégico y 1 de gestión para el logro de los objetivos asignando un presupuesto asignado de \$46,592,401.00

La rúbrica corresponde al titular de la Dirección de Planeación y Normatividad Técnica.

Estos programas presupuestarios se encuentran alineados al Plan Estatal de Desarrollo 2016-2022 de la siguiente manera:



La rúbrica corresponde al titular de la Dirección de Planeación y Normatividad Técnica.

La **Secretaría de Gobierno del Estado de Quintana Roo**, en el período del 1 de enero al 30 de junio de 2020, presenta el siguiente avance del cumplimiento de los programas con base en los indicadores aprobados en el Presupuesto de Egresos:

PROGRAMA PRESUPUESTARIO:		E032 - Capacitación, Vinculación y Actuación de los Cuerpos Policiales.									
NIVEL MIR CON RESUMEN NARRATIVO	NOMBRE DEL INDICADOR	FREC. DE MEDICIÓN	METAS-AVANCE							AVANCE DE LA META PROGRAMADA	
			META ANUAL PROGR.	ACUM. SI/ NO	PROGRAMADO Y REALIZADO EN EL PERIODO				TRIM	ANUAL	
					1er TRIM	2do TRIM	3er TRIM	4to TRIM			
F - Contribuir a fortalecer los cuerpos policiales para proteger a los ciudadanos y consolidar un estado seguro, mediante la capacitación, vinculación y actuación de los cuerpos policiales.	PED711 - Percepción de la seguridad.	Anual	0.000	Si	0.000	0.000	-	-	0.00%	0.00%	
					0.000	0.000	0.000	58.000			
P - Los elementos que integran los cuerpos policiales están profesionalizados y capacitados, cumpliendo efectivamente con sus funciones.	06O1O1 - Porcentaje de Elementos Policiales capacitados.	Anual	0.000	Si	0.000	0.000	-	-	0.00%	0.00%	
					0.000	0.000	0.000	25.791			
C01 - Personal de instituciones de Seguridad Pública, Estatal, Municipal, Fiscalía General del Estado aprobado en Control de Confianza con Certificado Único Policial vigente emitido.	C01 - Porcentaje de personal de las instituciones de Seguridad Pública Estatal, Municipal y Fiscalía General del Estado aprobado en control de confianza con Certificado Único Policial vigente emitido, desagregado por sexo.	Semestral	13.661	Si	0.000	15.535	-	-	113.71%	49.75%	
					0.000	13.661	0.000	17.564			

PROGRAMA PRESUPUESTARIO:		E033 - Gobernabilidad									
NIVEL MIR CON RESUMEN NARRATIVO	NOMBRE DEL INDICADOR	FREC. DE MEDICIÓN	METAS-AVANCE							AVANCE DE LA META PROGRAMADA	
			META ANUAL PROGR.	ACUM. SI/ NO	PROGRAMADO Y REALIZADO EN EL PERIODO				TRIM	ANUAL	
					1er TRIM	2do TRIM	3er TRIM	4to TRIM			
F - Contribuir a establecer un gobierno confiable cercano a la gente, abierto al diálogo y conciliador que atienda las demandas ciudadanas y genere estabilidad y paz social, mediante la promoción de la participación ciudadana que incluya canales de comunicación y diálogo congruentes, cercanos a las y los quintanarroenses, a los gobiernos municipales y sector privado.	PED511 - Índice de Desarrollo Democrático de México.	Anual	0.000	Si	0.000	0.000	-	-	0.00%	0.00%	
					0.000	0.000	0.000	5,164.000			
P - El Estado de Quintana Roo hace valer los derechos ciudadanos y políticos, económicos y civiles, con la debida armonización con las leyes	05O2IO1 - Índice de Democracia de los Ciudadanos en el Estado de Quintana Roo	Anual	0.000	Si	0.000	0.000	-	-	0.00%	0.00%	
					0.000	0.000	0.000	25.000			

La rúbrica corresponde al titular de la Dirección de Planeación y Normatividad Técnica.

PROGRAMA PRESUPUESTARIO:		E033 - Gobernabilidad									
NIVEL MIR CON RESUMEN NARRATIVO	NOMBRE DEL INDICADOR	FREC. DE MEDICIÓN	METAS-AVANCE							AVANCE DE LA META PROGRAMADA	
			META ANUAL PROGR.	ACUM. SI/ NO	PROGRAMADO Y REALIZADO EN EL PERIODO				TRIM	ANUAL	
					1er TRIM	2do TRIM	3er TRIM	4to TRIM			
C01 - Estado de Derecho garantizado.	C0111 - Tasa de variación de procedimientos jurídicos atendidos.	Trimestral	-70.430	Si	294.340	-96.241	-	-	100.00%	-34.09%	
					-5.660	-96.241	-16.667	-24.107			
C02 - Derechos humanos de la ciudadanía quintanarroense promovidos.	C0212 - Porcentaje de población del Estado de Quintana Roo de 6 a 60 años de edad que recibe información y atención en el tema de los derechos humanos.	Trimestral	39.156	Si	18.965	19.009	-	-	100.00%	43.89%	
					20.146	19.010	27.056	20.311			
C03 - Relación interinstitucional con las dependencias y entidades de gobierno fomentada para la atención de solicitudes ciudadanas	C0313 - Tasa de variación de personas atendidas, desagregado por sexo	Trimestral	66.667	Si	73.333	66.667	-	-	111.11%	105.00%	
					73.333	60.000	60.000	73.333			
C04 - Esquemas de resolución pacífica de conflictos implementados.	C0414 - Porcentaje de conflictos sociales resueltos.	Trimestral	80.000	Si	80.000	80.000	-	-	100.00%	100.00%	
					80.000	80.000	80.000	80.000			
C05 - Demandas sociales atendidas.	C0515 - Tasa de variación de demandas sociales atendidas.	Trimestral	41.667	Si	0.000	0.000	-	-	0.00%	0.00%	
					36.667	46.667	46.667	36.667			

PROGRAMA PRESUPUESTARIO:		E095 - Participación Ciudadana									
NIVEL MIR CON RESUMEN NARRATIVO	NOMBRE DEL INDICADOR	FREC. DE MEDICIÓN	METAS-AVANCE							AVANCE DE LA META PROGRAMADA	
			META ANUAL PROGR.	ACUM. SI/ NO	PROGRAMADO Y REALIZADO EN EL PERIODO				TRIM	ANUAL	
					1er TRIM	2do TRIM	3er TRIM	4to TRIM			
F - Contribuir a establecer un gobierno confiable cercano a la gente, abierto al diálogo y conciliador que atienda las demandas ciudadanas y genere estabilidad y paz social, mediante la promoción de la participación ciudadana que incluya canales de comunicación y diálogo congruentes, cercanos a las y los quintanarroenses, a los gobiernos municipales y sector privado.	PED511 - Índice de Desarrollo Democrático de México.	Anual	0.000	Si	0.000	0.000	-	-	0.00%	0.00%	
					0.000	0.000	0.000	5,164.000			
P - El Estado de Quintana Roo establece un gobierno abierto al diálogo con espacios y oportunidades para la participación ciudadana.	0501101 - Índice de Democracia de las Instituciones en el Estado de Quintana Roo.	Anual	0.000	Si	0.000	0.000	-	-	0.00%	0.00%	
					0.000	0.000	0.000	15.000			

La rúbrica corresponde al titular de la Dirección de Planeación y Normatividad Técnica.

PROGRAMA PRESUPUESTARIO:		E095 - Participación Ciudadana									
NIVEL MIR CON RESUMEN NARRATIVO	NOMBRE DEL INDICADOR	FREC. DE MEDICIÓN	METAS-AVANCE							AVANCE DE LA META PROGRAMADA	
			META ANUAL PROGR.	ACUM. SI/ NO	PROGRAMADO Y REALIZADO EN EL PERIODO				TRIM	ANUAL	
					1er TRIM	2do TRIM	3er TRIM	4to TRIM			
C01 - Relación interinstitucional con las asociaciones civiles y grupos religiosos fomentada.	C0111 - Promedio de asociaciones atendidas.	Trimestral	1.073	Si	0.237	0.898	-	-	100.00%	95.80%	
					0.175	0.898	0.075	0.038			
C02 - Actores políticos y organizaciones sindicales y gremiales atendidas.	C0212 - Porcentaje de las y los actores políticos y organizaciones sindicales y gremiales atendidas.	Trimestral	100.000	Si	100.000	100.000	-	-	100.00%	100.00%	
					100.000	100.000	100.000	100.000			
C03 - Relación respetuosa del Gobierno con la ciudadanía con valores cívicos, apertura de espacios de participación fomentados.	C0313 - Promedio de personas que participan en las actividades de fomento de valores.	Semestral	58,805.000	Si	0.000	55,724.00	-	-	94.76%	99.49%	
					0.000	58,805.000	0.000	53,210.000			

PROGRAMA PRESUPUESTARIO:		E123 - Cultura Ciudadana de los Derechos Humanos									
NIVEL MIR CON RESUMEN NARRATIVO	NOMBRE DEL INDICADOR	FREC. DE MEDICIÓN	METAS-AVANCE							AVANCE DE LA META PROGRAMADA	
			META ANUAL PROGR.	ACUM. SI/ NO	PROGRAMADO Y REALIZADO EN EL PERIODO				TRIM	ANUAL	
					1er TRIM	2do TRIM	3er TRIM	4to TRIM			
F - Contribuir a garantizar la difusión, la protección, el respeto y el pleno ejercicio de los mismos, en correspondencia con los ciudadanos vigilando y respetando la correcta aplicación del Marco Jurídico en materia de Derechos Humanos mediante la implementación de políticas públicas, así como de mecanismos de prevención, capacitación y difusión.	PED1112 - Subíndice Derechos Políticos.	Anual	0.000	Si	0.000	0.000	-	-	0.00%	0.00%	
					0.000	0.000	0.000	5,153.000			
P - Los ciudadanos cuentan con el conocimiento y ejercitan sus derechos y obligaciones en los sectores público, privado y social.	11O2IO2 - Posición según el número de solicitudes de quejas recibidas por los Organismos de Protección de Derechos Humanos por entidad federativa (desechadas, canalizadas y otros)	Anual	0.000	Si	0.000	0.000	-	-	0.00%	0.00%	
					0.000	0.000	0.000	21.000			
C01 - Promover el respeto y protección de los derechos humanos, reducir la discriminación y la violencia en la población, mediante la implementación de la política de Estado con enfoque de Derechos Humanos garantizado.	C0111 - Tasa de variación de personas que reciben información, atención y protección respecto de sus Derechos Humanos.	Semestral	10.244	Si	0.000	-18.351	-	-	-179.14%	-289.44%	
					0.000	10.244	0.000	2.437			
C02 - Políticas públicas que promuevan la no discriminación no implementadas.	C0212 - Tasa de variación de personas con conocimiento en tema de no discriminación.	Semestral	0.000	Si	0.000	-99.325	-	-	0.00%	3,178.40%	
					0.000	0.000	0.000	6.250			

La rúbrica corresponde al titular de la Dirección de Planeación y Normatividad Técnica.

PROGRAMA PRESUPUESTARIO:		E123 - Cultura Ciudadana de los Derechos Humanos								
NIVEL MIR CON RESUMEN NARRATIVO	NOMBRE DEL INDICADOR	FREC. DE MEDICIÓN	METAS-AVANCE							
			META ANUAL PROGR.	ACUM. SI/ NO	PROGRAMADO Y REALIZADO EN EL PERIODO				AVANCE DE LA META PROGRAMADA	
					1er TRIM	2do TRIM	3er TRIM	4to TRIM	TRIM	ANUAL
C03 - Gobierno con modelo del Derecho a la Ciudad Coordinado.	C03I3 - Porcentaje de actividades realizadas, en coordinación con la ciudadanía y los tres órdenes de gobierno para implementar el modelo de Derecho a la Ciudad.	Trimestral	100.000	Si	100.000	100.000	-	-	100.00%	100.00%
					100.000	100.000	100.000	0.000		

PROGRAMA PRESUPUESTARIO:		E124 - Fortalecimiento Institucional en el Marco de los Derechos Humanos								
NIVEL MIR CON RESUMEN NARRATIVO	NOMBRE DEL INDICADOR	FREC. DE MEDICIÓN	METAS-AVANCE							
			META ANUAL PROGR.	ACUM. SI/ NO	PROGRAMADO Y REALIZADO EN EL PERIODO				AVANCE DE LA META PROGRAMADA	
					1er TRIM	2do TRIM	3er TRIM	4to TRIM	TRIM	ANUAL
F - Contribuir a garantizar la difusión, la protección, el respeto y el pleno ejercicio de los mismos, en corresponsabilidad con los ciudadanos, vigilando y respetando la correcta aplicación del Marco Jurídico en materia de Derechos Humanos mediante la implementación de políticas públicas, así como de mecanismos de prevención, capacitación y difusión.	PED11I2 - Subíndice Derechos Políticos.	Anual	0.000	Si	0.000	0.000	-	-	0.00%	0.00%
					0.000	0.000	0.000	5,153.000		
P - La Administración Pública centralizada y descentralizada cuenta con un marco normativo actualizado que contempla la perspectiva de los Derechos Humanos y con servidores públicos capacitados en la materia.	11O1I01 - Posición nacional según el número de servidores públicos sancionados derivado de recomendaciones emitidas por los organismos de protección de Derechos Humanos, por entidad federativa según tipo de sanción.	Anual	0.000	Si	0.000	0.000	-	-	0.00%	0.00%
					0.000	0.000	0.000	27.000		
C01 - Servicio Público con perspectiva de Derechos Humanos Capacitado.	C01I1 - Porcentaje de servidores públicos con conocimiento sobre los derechos humanos de las Personas.	Semestral	0.000	Si	0.000	0.000	-	-	0.00%	0.00%
					0.000	0.000	0.000	64.865		
C02 - Protocolo de Actuación Gubernamental en Derechos Humanos Implementado.	CO2 - Porcentaje de avance de elaboración del protocolo actuación gubernamental.	Semestral	100.000	Si	0.000	100.000	-	-	100.00%	100.00%
					0.000	100.000	0.000	100.000		
C03 - Recomendaciones emitidas por la Comisión Nacional y Estatal de Derechos Humanos, así como de los Organismos Internacionales en la materia atendidas.	C03I3 - Tasa de variación de recomendaciones dirigidas al Poder Ejecutivo.	Semestral	-33.333	Si	0.000	-33.333	-	-	100.00%	200.00%
					0.000	-33.333	0.000	0.000		

La rúbrica corresponde al titular de la Dirección de Planeación y Normatividad Técnica.

PROGRAMA PRESUPUESTARIO:		E124 - Fortalecimiento Institucional en el Marco de los Derechos Humanos								
NIVEL MIR CON RESUMEN NARRATIVO	NOMBRE DEL INDICADOR	FREC. DE MEDICIÓN	METAS-AVANCE							
			META ANUAL PROGR.	ACUM. SI/ NO	PROGRAMADO Y REALIZADO EN EL PERIODO				AVANCE DE LA META PROGRAMADA	
					1er TRIM	2do TRIM	3er TRIM	4to TRIM	TRIM	ANUAL
C04 - Políticas Públicas en beneficio de los Defensores de Derechos Humanos y Periodistas con asesoría del Mecanismo Federal y de la Unidad Estatal de Protección implementadas.	C0414 - Tasa de variación de Planes de protección autorizadas por la Junta de Gobierno.	Semestral	-14.286	Si	0.000	85.714	-	-	-600.00%	-371.43%
					0.000	-14.286	0.000	-33.333		
C05 - Comisión Local de Búsqueda creada.	C0515 - Porcentaje de Personas localizadas por la Comisión Local de Búsqueda.	Semestral	100.000	Si	0.000	100.000	-	-	100.00%	100.00%
					0.000	100.000	0.000	100.000		
C06 - Programa Estatal para la Prevención, Combate y Sanción de los delitos en materia de Trata de Personas implementado	C0616 - Promedio de acciones de prevención y promoción sobre Violaciones a Derechos Humanos y trata de personas	Trimestral	0.129	Si	0.065	0.065	-	-	100.00%	50.00%
					0.065	0.065	0.065	0.065		

PROGRAMA PRESUPUESTARIO:		M001 - Gestión y Apoyo Institucional								
NIVEL MIR CON RESUMEN NARRATIVO	NOMBRE DEL INDICADOR	FREC. DE MEDICIÓN	METAS-AVANCE							
			META ANUAL PROGR.	ACUM. SI/ NO	PROGRAMADO Y REALIZADO EN EL PERIODO				AVANCE DE LA META PROGRAMADA	
					1er TRIM	2do TRIM	3er TRIM	4to TRIM	TRIM	ANUAL
F - Contribuir a impulsar la modernización de la administración pública estatal, de tal manera que las estructuras y los procedimientos gubernamentales sigan el modelo de una Gestión para Resultados que permita la creación de valor público, mediante acciones de facilitación para el cumplimiento de metas sustantivas.	PED1911 - Posición estatal en el Índice General de Avance en PBR-SED Entidades.	Anual	0.000	Si	0.000	0.000	-	-	0.00%	0.00%
					0.000	0.000	0.000	3.000		
P - Los habitantes del Estado de Quintana Roo cuentan con un Gobierno de Resultados.	0901102 - Porcentaje de cumplimiento programático de metas sustantivas del Gobierno del Estado.	Anual	0.000	Si	0.000	0.000	-	-	0.00%	0.00%
					0.000	0.000	0.000	90.619		
C01 - Actividades de facilitación (apoyo) desarrolladas para el cumplimiento de metas de las áreas sustantivas.	C0111 - Porcentaje de cumplimiento programático de metas sustantivas de la institución	Trimestral	100.000	Si	59.524	60.377	-	-	60.38%	60.00%
					100.000	100.000	100.000	100.000		

La rúbrica corresponde al titular de la Dirección de Planeación y Normatividad Técnica.

Resumen de los avances en relación a las metas establecidas para el segundo trimestre:

- En el Programa **E032 - Capacitación, Vinculación y Actuación de los Cuerpos Policiales**, el avance presentado de las metas y objetivos a nivel Fin, es del **0.00%**, con relación a la meta anual. La entidad establece que la frecuencia de medición es anual.

Durante este período, el único componente que integra este programa reporta un avance del **113.71%** respecto a las metas programadas.

- En el Programa **E033 - Gobernabilidad**, el avance presentado de las metas y objetivos a nivel Fin, es del **0.00%** con relación a la meta anual. La entidad señala que la frecuencia de medición es anual.

Durante este periodo, de los cinco componentes que integran este programa, se reportan avances en los componentes **01, 02 y 04** del **100.00%** y en el componente **03** del **111.11%**, respecto a las metas programadas.

- En el Programa **E095 - Participación Ciudadana**, el avance presentado de las metas y objetivos a nivel Fin, es del **0.00%** con relación a la meta anual. La entidad informa que la frecuencia de medición es anual.

Durante este período, los componentes **01** y **02** reportan avances del **100.00%** y en el componente **03** del **94.76%** con respecto a las metas programadas.

- En el Programa **E123 - Cultura Ciudadana de los Derechos Humanos**, el avance presentado de las metas y objetivos a nivel Fin, es del **0.00%** con relación a la meta anual. La entidad establece que la frecuencia de medición es anual.

Durante este periodo, de los tres componentes que integran este programa, los siguientes reportan avances con respecto a las metas programadas:

- **Componente 01:** Se reporta un avance del **-179.14%** con respecto a las metas programadas. La entidad justifica que “para su consulta, las evidencias de cada actividad se encuentran en los archivos de cada Dependencia”

La rúbrica corresponde al titular de la Dirección de Planeación y Normatividad Técnica.

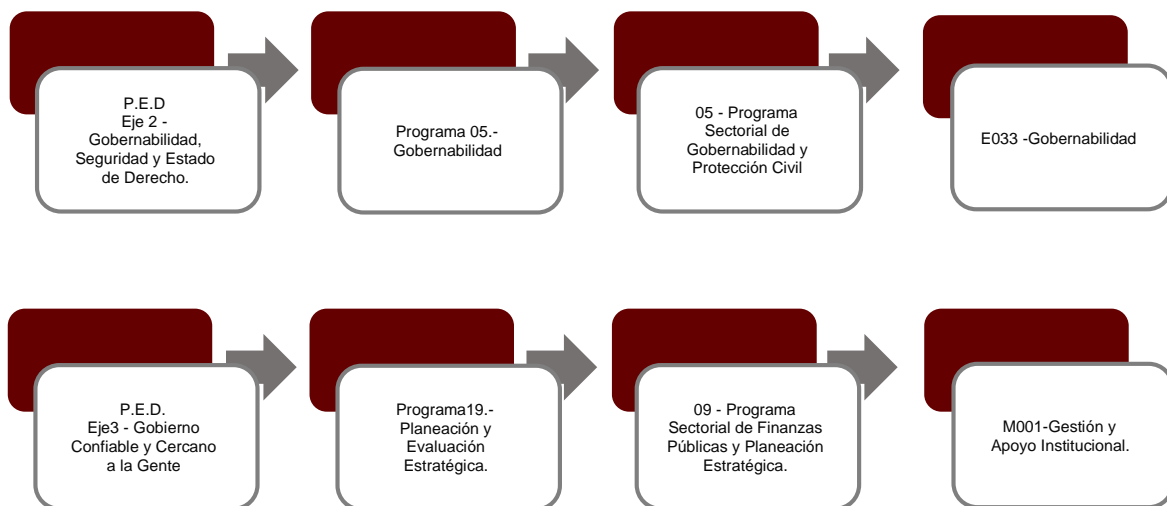
-
- **Componente 03:** Se reporta un avance del **100.00%** con respecto a las metas programadas. La entidad indica que “la mesa de trabajo se realizó por videoconferencia TELMEX”.
- En el Programa **E124 - Fortalecimiento Institucional en el Marco de los Derechos Humanos**, el avance presentado de las metas y objetivos a nivel Fin, es del **0.00%**, con relación a la meta anual. La entidad establece que la frecuencia de medición es anual. Durante este periodo, de los seis componentes que integran este programa, los siguientes reportan avances respecto a las metas programadas:
 - **Componente 02:** Se reporta un avance del **100.00%** con respecto a las metas programadas. La entidad informa que se refiere a la “presentación de bases y lineamientos”;
 - **Componente 03:** Se reporta un avance del **100.00%** con respecto a las metas programadas. La entidad argumenta que se trata de un “documento enviado por la SEQ.”;
 - **Componente 04:** Se reporta un avance del **-600.00%** con respecto a las metas programadas. La entidad señala que “la información se encuentra en los archivos de la Dependencia, ya que es de carácter reservada”;
 - **Componente 05:** Se reporta un avance del **100.00%** con respecto a las metas programadas. La entidad aclara que “las evidencias se encuentran en los archivos de la Comisión de Búsqueda de Personas del Estado de Quintana Roo”;
 - **Componente 06:** Se reporta un avance del **100.00%** con respecto a las metas programadas. La entidad explica se trata de un “documento que contiene un diagnóstico de Trata de Personas”.
 - En el Programa **M001 - Gestión y Apoyo Institucional**, el avance presentado de las metas y objetivos a nivel Fin, es del **0.00%** con relación a la meta anual. La entidad señala que la frecuencia de medición es anual. Durante este período, el único componente que integra este programa, reporta un avance de **60.38%** respecto a las metas programadas.

Continuando con este análisis, cabe destacar que la **Secretaría de Gobierno del Estado de Quintana Roo**, tiene adscrito 4 Órganos Administrativos Desconcentrados, los cuales presentan avances en los programas presupuestarios aprobados en el Presupuesto de Egresos del Estado, desglosándose de la siguiente manera:

1. La **Secretaría Ejecutiva del Sistema Estatal de Protección de los Derechos de Niñas, Niños y Adolescentes**, cuenta con un presupuesto asignado de \$5,380,092.00, por tal motivo establece para el desarrollo de dos programas presupuestarios los siguientes montos:

- **E033 – Gobernabilidad**, el cual se desarrollará con 1 indicador estratégico y 1 de gestión para el logro de los objetivos asignando un presupuesto de \$4,361,680.00
- **M001 - Gestión y Apoyo Institucional**, el cual se desarrollará con 1 indicador estratégico y 1 de gestión para el logro de los objetivos asignando un presupuesto de \$1,018,412.00

Estos programas presupuestarios se encuentran alineados al Plan Estatal de Desarrollo 2016-2022 de la siguiente manera:



La rúbrica corresponde al titular de la Dirección de Planeación y Normatividad Técnica.

La **Secretaría Ejecutiva del Sistema Estatal de Protección de los Derechos de Niñas, Niños y Adolescentes**, en el período del 1 de enero al 30 de junio de 2020, presenta el siguiente avance del cumplimiento de los programas con base en los indicadores aprobados en el Presupuesto de Egresos:

PROGRAMA PRESUPUESTARIO:		E033 - Gobernabilidad									
NIVEL MIR CON RESUMEN NARRATIVO	NOMBRE DEL INDICADOR	FREC. DE MEDICIÓN	METAS-AVANCE							AVANCE DE LA META PROGRAMADA	
			META ANUAL PROGR.	ACUM. SI/ NO	PROGRAMADO Y REALIZADO EN EL PERIODO				TRIM	ANUAL	
					1er TRIM	2do TRIM	3er TRIM	4to TRIM			
F - Contribuir a establecer un gobierno confiable cercano a la gente, abierto al diálogo y conciliador que atienda las demandas ciudadanas y genere estabilidad y paz social, mediante la promoción de la participación ciudadana que incluya canales de comunicación y diálogo congruentes, cercanos a los quintanarroenses, a los gobiernos municipales y sector privado.	Índice de Participación Democrática	Anual	0.000	Si	0.000	0.000	-	-	0.00%	0.00%	
					0.000	0.000	0.000	5,164.000			
P - El Estado de Quintana Roo hace valer los derechos ciudadanos y políticos, económicos y civiles, con la debida armonización con las leyes	Posición Nacional del Índice del Respeto Pleno de los Derechos Políticos y Libertades Civiles	Anual	0.000	Si	0.000	0.000	-	-	0.00%	0.00%	
					0.000	0.000	0.000	25.000			
C01 - Derechos humanos de los quintanarroenses promovidos proporcionando información y atención a la ciudadanía y grupos en condiciones de vulnerabilidad	Porcentaje de acciones garantas del ejercicio pleno de derechos de Niñas, Niños y Adolescentes en su ámbito natural de desarrollo realizadas en relación a las proyectadas	Trimestral	100.000	Si	93.750	100.000	-	-	100.00%	95.65%	
					100.000	100.000	100.000	100.00			

PROGRAMA PRESUPUESTARIO:		M001 - Gestión y Apoyo Institucional									
NIVEL MIR CON RESUMEN NARRATIVO	NOMBRE DEL INDICADOR	FREC. DE MEDICIÓN	METAS-AVANCE							AVANCE DE LA META PROGRAMADA	
			META ANUAL PROGR.	ACUM. SI/ NO	PROGRAMADO Y REALIZADO EN EL PERIODO				TRIM	ANUAL	
					1er TRIM	2do TRIM	3er TRIM	4to TRIM			
F - Contribuir a impulsar la modernización de la administración pública estatal, de tal manera que las estructuras y los procedimientos gubernamentales sigan el modelo de una Gestión para Resultados que permita la creación de valor público, mediante acciones de facilitación para el cumplimiento de metas sustantivas	Posición estatal en el Índice General de Avance en Pbr-SED Entidades	Anual	0.000	Si	0.000	0.000	-	-	0.00%	0.00%	
					0.000	0.000	0.000	300.000			

La rúbrica corresponde al titular de la Dirección de Planeación y Normatividad Técnica.

PROGRAMA PRESUPUESTARIO:	M001 - Gestión y Apoyo Institucional									
NIVEL MIR CON RESUMEN NARRATIVO	NOMBRE DEL INDICADOR	FREC. DE MEDICIÓN	META ANUAL PROGR.	ACUM. SI/ NO	METAS-AVANCE				AVANCE DE LA META PROGRAMADA	
					PROGRAMADO Y REALIZADO EN EL PERIODO				TRIM	ANUAL
					1er TRIM	2do TRIM	3er TRIM	4to TRIM		
P - Los habitantes del Estado de Quintana Roo cuentan con un Gobierno de Resultados	Porcentaje de cumplimiento programático de metas sustantivas del Gobierno del Estado	Anual	0.000	Si	0.000	0.000	-	-	0.00%	0.00%
					0.000	0.000	0.000	90.619		
C01 - Actividades de facilitación (apoyo) desarrolladas para el cumplimiento de metas de las áreas sustantivas	Porcentaje de cumplimiento programático de metas sustantivas de la institución	Trimestral	100.000	Si	0.000	100.000	-	-	100.00%	100.00%
					0.000	100.000	0.000	100.000		

Resumen de los avances, en relación a las metas establecidas para el segundo trimestre:

- En el Programa **E033 – Gobernabilidad**, el avance presentado de las metas y objetivos a nivel Fin, es del **0.00%** con relación a la meta anual. La entidad indica que la frecuencia de medición es anual.

Durante este período, el único componente que integra este programa reporta un avance del **100.00%**, respecto a las metas programadas.

- En el Programa **M001 - Gestión y Apoyo Institucional**, el avance presentado de las metas y objetivos a nivel Fin, es del **0.00%** con relación a la meta anual. La entidad indica que la frecuencia de medición es anual.

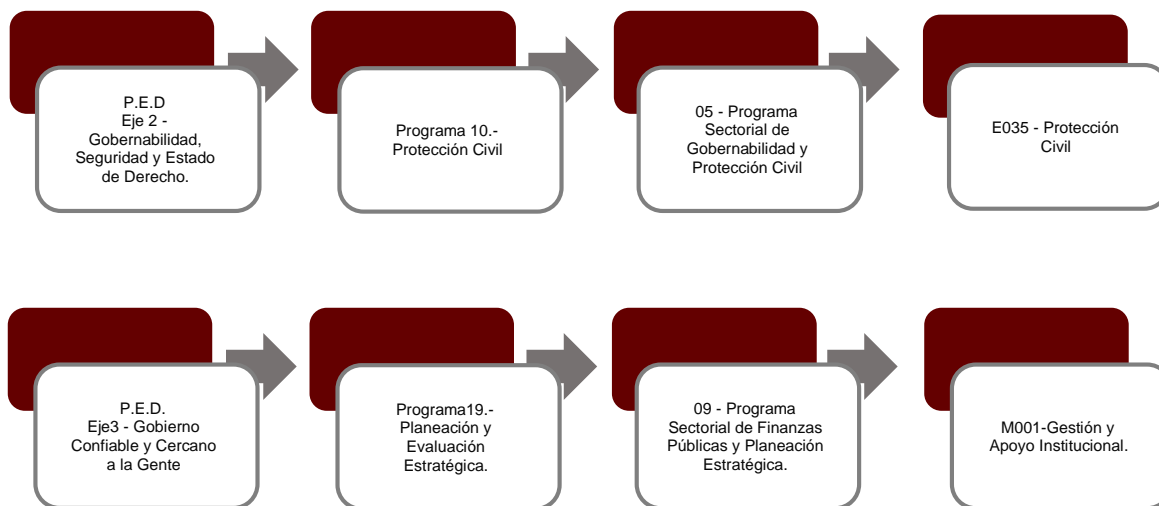
Durante este período, el único componente que integra este programa reporta un avance del **100.00%**, respecto a las metas programadas.

La rúbrica corresponde al titular de la Dirección de Planeación y Normatividad Técnica.

2. La **Coordinación Estatal de Protección Civil de Quintana Roo**, cuenta con un presupuesto asignado de \$15,555,862.00, por tal motivo establece para el desarrollo de dos programas presupuestarios los siguientes montos:

- **E035 - Protección Civil**, el cual se desarrollará con 1 indicador estratégico y 3 de gestión para el logro de los objetivos asignando un presupuesto de \$9,072,489.00
- **M001 - Gestión y Apoyo Institucional**, el cual se desarrollará con 1 indicador estratégico y 1 de gestión para el logro de los objetivos asignando un presupuesto de asignado \$6,483,373.00

Estos programas presupuestarios se encuentran alineados al Plan Estatal de Desarrollo 2016-2022 de la siguiente manera:



La rúbrica corresponde al titular de la Dirección de Planeación y Normatividad Técnica.

La **Coordinación Estatal de Protección Civil de Quintana Roo**, en el período del 1 de enero al 30 de junio de 2020, presenta el siguiente avance del cumplimiento de los programas con base en los indicadores aprobados en el Presupuesto de Egresos:

PROGRAMA PRESUPUESTARIO:		E035 - Protección Civil								
NIVEL MIR CON RESUMEN NARRATIVO	NOMBRE DEL INDICADOR	FREC. DE MEDICIÓN	META ANUAL PROGR.	ACUM. SI/ NO	METAS-AVANACE				AVANCE DE LA META PROGRAMADA	
					PROGRAMADO Y REALIZADO EN EL PERIODO				TRIM	ANUAL
					1er TRIM	2do TRIM	3er TRIM	4to TRIM		
F - Contribuir a establecer un gobierno confiable y cercano a la gente abierto al diálogo y conciliador, que atienda demandas ciudadanas y genere estabilidad y paz social, mediante un sistema de coordinación con las autoridades y dependencias de los tres órganos de gobierno y la sociedad civil a fin de promover la gestión integral del riesgo	Índice de Participación Democrática	Anual	0.000	Si	0.000	0.000	-	-	0.00%	0.00%
					0.000	0.000	0.000	5,066.000		
P - La ciudadanía cuenta con la cultura de la protección civil para prevenir y mitigar desastres.	Porcentaje de programas de protección civil por temas atendidos	Anual	0.000	Si	0.000	0.000	-	-	0.00%	0.00%
					0.000	0.000	0.000	75.000		
C01 - Capacitación a los sectores público, privado y social en temas de protección civil implementados.	PCC1 - Porcentaje de personas que obtienen al menos 80 de calificación/ Total de personas capacitadas * 100	Trimestral	100.00	Si	18.117	0.000	-	-	0.00%	18.12%
					100.000	100.000	100.000	100.000		
C02 - Acuerdos entre los Sistemas Municipales y el Sistema Estatal de Protección Civil implementados	Porcentaje de acuerdos implementados entre los Sistemas Municipales y el Sistema Estatal de Protección Civil en el trimestre t.	Trimestral	100.000	No	2.037	43,333.240	-	-	43,333.24%	2,816.64%
					100.000	100.000	100.000	100.000		
C03 - Instrumentos que permitan la gestión integral del riesgo de desastres entregados.	Promedio de instrumentos que coadyuvan a la reducción de riesgos de desastres en el semestre t.	Semestral	1.000	No	0.000	0.000	-	-	0.00%	0.00%
					0.000	1.000	0.000	1.000		

PROGRAMA PRESUPUESTARIO:		M001 - Gestión y Apoyo Institucional								
NIVEL MIR CON RESUMEN NARRATIVO	NOMBRE DEL INDICADOR	FREC. DE MEDICIÓN	META ANUAL PROGR.	ACUM. SI/ NO	METAS-AVANACE				AVANCE DE LA META PROGRAMADA	
					PROGRAMADO Y REALIZADO EN EL PERIODO				TRIM	ANUAL
					1er TRIM	2do TRIM	3er TRIM	4to TRIM		
F - Contribuir a impulsar la modernización de la administración pública estatal, de tal manera que las estructuras y los procedimientos gubernamentales sigan el modelo de una Gestión para Resultados que permita la creación de valor público, mediante acciones de facilitación para el cumplimiento de metas sustantivas	Posición estatal en el Índice General de Avance en PbR-SED Entidades	Anual	0.000	No	0.000	0.000	-	-	0.00%	0.00%
					0.000	0.000	0.000	3.000		

La rúbrica corresponde al titular de la Dirección de Planeación y Normatividad Técnica.

PROGRAMA PRESUPUESTARIO:		M001 - Gestión y Apoyo Institucional								
NIVEL MIR CON RESUMEN NARRATIVO	NOMBRE DEL INDICADOR	FREC. DE MEDICIÓN	META ANUAL PROGR.	ACUM. SI/ NO	METAS-AVANCE				AVANCE DE LA META PROGRAMADA	
					PROGRAMADO Y REALIZADO EN EL PERIODO				TRIM	ANUAL
					1er TRIM	2do TRIM	3er TRIM	4to TRIM		
P - Los habitantes del Estado de Quintana Roo cuentan con un Gobierno de Resultados	Porcentaje de cumplimiento programático de metas sustantivas del Gobierno del Estado	Anual	0.000	No	0.000	0.000	-	-	0.00%	0.00%
					0.000	0.000	0.000	90.619		
C01 - Actividades de facilitación (apoyo) desarrolladas para el cumplimiento de metas de las áreas sustantivas	Porcentaje de cumplimiento programático de metas sustantivas de la institución	Trimestral	81.810	No	5.660	0.000	-	-	0.00%	6.92%
					81.810	0.000	0.000	0.000		

Resumen de los avances, en relación a las metas establecidas para el segundo trimestre:

- En el Programa **E035 - Protección Civil**, el avance presentado de las metas y objetivos a nivel Fin, es del **0.00%** con relación a la meta anual. La entidad indica que la frecuencia de medición es anual.

Durante este período, de los tres componentes que integran este programa solo el componente **02** reporta avances del **43,333.40%**, respecto a las metas programadas. La entidad aclara que “se está trabajando con un reporte factible de consulta”.

- En el Programa **M001 - Gestión y Apoyo Institucional**, el avance presentado de las metas y objetivos a nivel Fin, es del **0.00%** con relación a la meta anual. La entidad establece que la frecuencia de medición es anual.

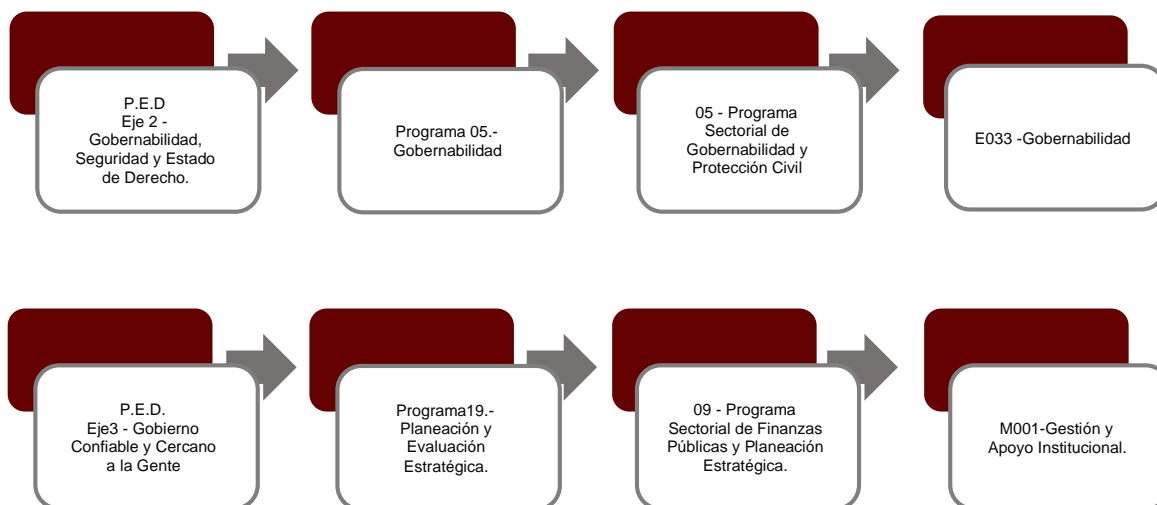
Durante este período, el único componente que integra este programa no reporta metas programadas. La entidad manifiesta que la frecuencia de medición es trimestral.

La rúbrica corresponde al titular de la Dirección de Planeación y Normatividad Técnica.

3. La **Representación del Gobierno del Estado en la Ciudad de México, Distrito Federal**, cuenta con un presupuesto asignado de \$14,658,742.00, por tal motivo establece para el desarrollo de dos programas presupuestarios los siguientes montos:

- **E033 - Gobernabilidad**, el cual se desarrollará con 1 indicador estratégico y 1 de gestión para el logro de los objetivos asignando un presupuesto de \$5,663,904.00
- **M001 - Gestión y Apoyo Institucional**, el cual se desarrollará con 1 indicador estratégico y 1 de gestión para el logro de los objetivos asignando un presupuesto de \$8,994,838.00

Estos programas presupuestarios se encuentran alineados al Plan Estatal de Desarrollo 2016-2022 de la siguiente manera:



La rúbrica corresponde al titular de la Dirección de Planeación y Normatividad Técnica.

La Representación del Gobierno del Estado en la Ciudad de México, Distrito Federal, en el período del 1 de enero al 30 de junio de 2020, presenta el siguiente avance del cumplimiento de los programas con base en los indicadores aprobados en el Presupuesto de Egresos:

PROGRAMA PRESUPUESTARIO:		E033 - Gobernabilidad								
NIVEL MIR CON RESUMEN NARRATIVO	NOMBRE DEL INDICADOR	FREC. DE MEDICIÓN	META ANUAL PROGR.	ACUM. SI/ NO	METAS-AVANACE				AVANCE DE LA META PROGRAMADA	
					PROGRAMADO Y REALIZADO EN EL PERIODO				TRIM	ANUAL
					1er TRIM	2do TRIM	3er TRIM	4to TRIM		
F - Contribuir a establecer un gobierno confiable cercano a la gente, abierto al diálogo y conciliador que atienda las demandas ciudadanas y genere estabilidad y paz social, mediante la promoción de la participación ciudadana que incluya canales de comunicación y diálogo congruentes, cercanos a los quintanarroenses, a los gobiernos municipales y sector privado.	Índice de Participación Democrática	Anual	0.000	Si	0.000	0.000	-	-	0.00%	0.00%
					0.000	0.000	0.000	5,164.000		
P - El Estado de Quintana Roo hace valer los derechos ciudadanos y políticos, económicos y civiles, con la debida armonización con las leyes	Posición Nacional del Índice del Respeto Pleno de los Derechos Políticos y Libertades Civiles	Anual	0.000	Si	0.000	0.000	-	-	0.00%	0.00%
					0.000	0.000	0.000	25.000		
C01 - Derechos humanos de los quintanarroenses promovidos proporcionando información y atención a la ciudadanía	Porcentaje de población del Estado de Quintana Roo de 6 a 60 años de edad que recibe información y atención en el tema de los derechos humanos	Trimestral	60.714	Si	60.000	0.000	-	-	0.00%	60.00%
					60.000	61.446	242.857	340.000		

PROGRAMA PRESUPUESTARIO:		M001 - Gestión y Apoyo Institucional								
NIVEL MIR CON RESUMEN NARRATIVO	NOMBRE DEL INDICADOR	FREC. DE MEDICIÓN	META ANUAL PROGR.	ACUM. SI/ NO	METAS-AVANACE				AVANCE DE LA META PROGRAMADA	
					PROGRAMADO Y REALIZADO EN EL PERIODO				TRIM	ANUAL
					1er TRIM	2do TRIM	3er TRIM	4to TRIM		
F - Contribuir a impulsar la modernización de la administración pública estatal, de tal manera que las estructuras y los procedimientos gubernamentales sigan el modelo de una Gestión para Resultados que permita la creación de valor público, mediante acciones de facilitación para el cumplimiento de metas sustantivas	Posición estatal en el Índice General de Avance en Pbr-SED Entidades	Anual	0.000	Si	0.000	0.000	-	-	0.00%	0.00%
					0.000	0.000	0.000	3.000		
P - Los habitantes del Estado de Quintana Roo cuentan con un Gobierno de Resultados	Porcentaje de cumplimiento programático de metas sustantivas del Gobierno del Estado	Anual	0.000	Si	0.000	0.000	-	-	0.00%	0.00%
					0.000	0.000	0.000	90.619		
C01 - Actividades de facilitación (apoyo) desarrolladas para el cumplimiento de metas de las áreas sustantivas	Porcentaje de cumplimiento programático de metas sustantivas de la institución	Trimestral	100.000	Si	100.000	100.000	-	-	100.00%	100.00%
					100.000	100.000	100.000	100.000		

La rúbrica corresponde al titular de la Dirección de Planeación y Normatividad Técnica.

Resumen de los avances, en relación a las metas establecidas para el segundo trimestre:

- En el Programa **E033 – Gobernabilidad**, el avance presentado de las metas y objetivos a nivel Fin, es del **0.00%** con relación a la meta anual. La entidad establece que la frecuencia de medición es anual.

Durante este período, el único componente que integra este programa reporta metas programadas, sin embargo, no presenta avances. La entidad manifiesta que “no se cumplió el objetivo, dadas las circunstancias ante el Covid-19”.

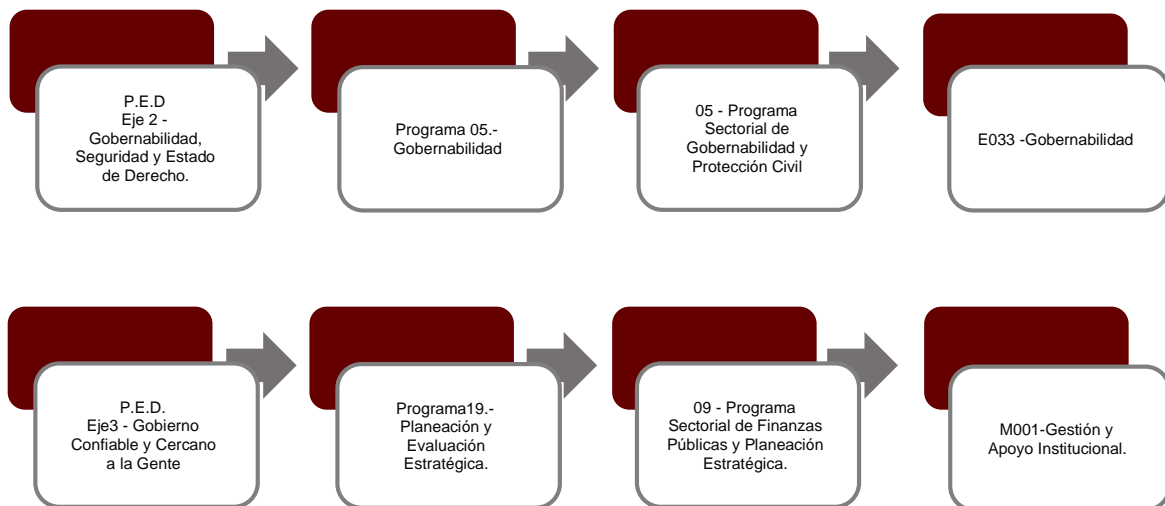
- En el Programa **M001 - Gestión y Apoyo Institucional**, el avance presentado de las metas y objetivos a nivel Fin, es del **0.00%** con relación a la meta anual. La entidad indica que la frecuencia de medición es anual.

Durante este período, el único componente que integra este programa reporta un avance del **100.00%**, respecto a las metas programadas.

4. El **Archivo General del Estado de Quintana Roo**, cuenta con un presupuesto asignado de \$9,709,323.00, por tal motivo establece para el desarrollo de dos programas presupuestarios los siguientes montos:

- **E033 - Gobernabilidad**, el cual se desarrollará con 1 indicador estratégico y 1 de gestión para el logro de los objetivos del mismo. Presupuesto asignado \$4,799,128.00
- **M001 - Gestión y Apoyo Institucional**, el cual se desarrollará con 1 indicador estratégico y 1 de gestión para el logro de los objetivos del mismo. Presupuesto asignado \$4,910,195.00

Estos programas presupuestarios se encuentran alineados al Plan Estatal de Desarrollo 2016-2022 de la siguiente manera:



La rúbrica corresponde al titular de la Dirección de Planeación y Normatividad Técnica.

El **Archivo General del Estado de Quintana Roo**, en el período del 1 de enero al 30 de junio de 2020, presenta el siguiente avance del cumplimiento de los programas con base en los indicadores aprobados en el Presupuesto de Egresos:

PROGRAMA PRESUPUESTARIO:		E033 - Gobernabilidad								
NIVEL MIR CON RESUMEN NARRATIVO	NOMBRE DEL INDICADOR	FREC. DE MEDICIÓN	META ANUAL PROGR.	ACUM. SI/ NO	METAS-AVANACE				AVANCE DE LA META PROGRAMADA	
					PROGRAMADO Y REALIZADO EN EL PERIODO				TRIM	ANUAL
					1er TRIM	2do TRIM	3er TRIM	4to TRIM		
F - Contribuir a establecer un gobierno confiable cercano a la gente, abierto al diálogo y conciliador que atienda las demandas ciudadanas y genere estabilidad y paz social, mediante la promoción de la participación ciudadana que incluya canales de comunicación y diálogo congruentes, cercanos a los quintanarroenses, a los gobiernos municipales y sector privado.	Índice de Participación Democrática	Anual	0.00	Si	0.000	0.000	-	-	0.00%	0.00%
					0.000	0.000	0.000	26.000		
P - El Estado de Quintana Roo hace valer los derechos ciudadanos y políticos, económicos y civiles, con la debida armonización con las leyes	Posición Nacional del Índice del Respeto Pleno de los Derechos Políticos y Libertades Civiles	Anual	0.000	Si	0.000	0.000	-	-	0.00%	0.00%
					0.000	0.000	0.000	25.000		
C01 - Archivos y Sistemas del Gobierno del Estado Clasificados y Sistematizados	Porcentaje de Sujetos Obligados del Gobierno con Archivos Organizados y Sistematizados.	Trimestral	100.000	Si	100.000	100.000	-	-	100.00%	100.00%
					100.000	100.000	100.000	100.000		

PROGRAMA PRESUPUESTARIO:		M001 - Gestión y Apoyo Institucional								
NIVEL MIR CON RESUMEN NARRATIVO	NOMBRE DEL INDICADOR	FREC. DE MEDICIÓN	META ANUAL PROGR.	ACUM. SI/ NO	METAS-AVANACE				AVANCE DE LA META PROGRAMADA	
					PROGRAMADO Y REALIZADO EN EL PERIODO				TRIM	ANUAL
					1er TRIM	2do TRIM	3er TRIM	4to TRIM		
F - Contribuir a impulsar la modernización de la administración pública estatal, de tal manera que las estructuras y los procedimientos gubernamentales sigan el modelo de una Gestión para Resultados que permita la creación de valor público, mediante acciones de facilitación para el cumplimiento de metas sustantivas	Posición estatal en el Índice General de Avance en PbR- SED Entidades	Anual	0.000	Si	0.000	0.000	-	-	0.00%	0.00%
					0.000	0.000	0.000	3.000		
P - Los habitantes del Estado de Quintana Roo cuentan con un Gobierno de Resultados	Porcentaje de cumplimiento programático de metas sustantivas del Gobierno del Estado	Anual	0.000	Si	0.000	0.000	-	-	0.00%	0.00%
					0.000	0.000	0.000	100.000		
C01 - Actividades de facilitación (apoyo) desarrolladas para el cumplimiento de metas de las áreas sustantivas	Porcentaje de cumplimiento programático de metas sustantivas de la institución	Anual	0.000	Si	0.000	0.000	-	-	0.00%	0.00%
					0.000	0.000	0.000	100.000		

La rúbrica corresponde al titular de la Dirección de Planeación y Normatividad Técnica.

Resumen de los avances, en relación a las metas establecidas para el segundo trimestre:

- En el Programa **E033 – Gobernabilidad**, el avance presentado de las metas y objetivos a nivel Fin, es del **0.00%** con relación a la meta anual. La entidad establece que la frecuencia de medición es anual.

Durante este período, el único componente que integra este programa reporta un avance del **100.00%**, respecto a las metas programadas.

- En el Programa **M001 - Gestión y Apoyo Institucional**, el avance presentado de las metas y objetivos a nivel Fin, es del **0.00%** con relación a la meta anual. La entidad indica que la frecuencia de medición es anual.

Durante este período, el único componente que integra este programa no reporta metas programadas. La entidad manifiesta que la frecuencia de medición es anual.

La rúbrica corresponde al titular de la Dirección de Planeación y Normatividad Técnica.

CONCLUSIONES:

La información presentada por la **Secretaría de Gobierno del Estado de Quintana Roo**, refleja el avance financiero y cumplimiento de los programas con base en indicadores al 30 de junio de 2020. En cada uno de los apartados se emite el resultado del análisis que este Órgano Fiscalizador realiza en función a la información proporcionada.

Es importante aclarar, que este análisis no constituye una auditoría basada en los procesos sistemáticos que la caracterizan en cuanto a la planeación y la evaluación del control interno y de riesgos. La responsabilidad de la ASEQROO consistió en analizar la información presentada por la entidad fiscalizable e informar de los resultados a la Legislatura del Estado a través de la Comisión de Hacienda, Presupuesto y Cuenta, en los términos del artículo 14 de la Ley de Fiscalización y Rendición de Cuentas del Estado de Quintana Roo; reservando la opinión en este momento en cuanto a la razonabilidad de las cifras presentadas.

L.C.C. Manuel Palacios Herrera.
Auditor Superior del Estado de Quintana Roo.

La rúbrica corresponde al titular de la Dirección de Planeación y Normatividad Técnica.