

# **AUDITORÍA SUPERIOR DEL ESTADO DE QUINTANA ROO**



**ANÁLISIS DEL INFORME DE AVANCE DE GESTIÓN FINANCIERA  
SECRETARÍA DE DESARROLLO ECONÓMICO  
AL PRIMER TRIMESTRE DEL EJERCICIO 2021**

---

**ANÁLISIS DEL INFORME DE AVANCE DE GESTIÓN FINANCIERA**  
**SECRETARÍA DE DESARROLLO ECONÓMICO**  
**Período del 1 de enero al 31 de marzo de 2021**

## **INTRODUCCIÓN**

De conformidad con lo establecido en el artículo 6, fracción XVII de la Ley de Fiscalización y Rendición de Cuentas del Estado de Quintana Roo (LFRCQROO), define que el Informe de Avance de Gestión Financiera es: “el informe trimestral que rinden los Poderes del Estado y los entes públicos a la Auditoría Superior del Estado para el análisis correspondiente, sobre los avances físicos y financieros de los programas aprobados, del ejercicio”.

La Auditoría Superior del Estado, en cumplimiento de lo dispuesto en el último párrafo del artículo 14 de la LFRCQROO, realizó dentro de los 30 días posteriores a la fecha de su recepción, el análisis del Informe de Avance de Gestión Financiera presentado por la **Secretaría de Desarrollo Económico**, con la finalidad de conocer el grado de cumplimiento de los objetivos, metas y satisfacción de necesidades en ellos proyectados, para ser entregado a la Comisión de Hacienda, Presupuesto y Cuenta de la Legislatura del Estado de Quintana Roo.

El Informe de Avance de Gestión Financiera contiene lo siguiente:

- I. El flujo contable de ingresos y egresos correspondiente al primer trimestre del ejercicio fiscal 2021; y
- II. El avance del cumplimiento de los programas con base en los indicadores aprobados en el Presupuesto de Egresos del Gobierno del Estado, y por los Presupuestos de Egresos autorizados por los H. Ayuntamientos de los municipios que conforman el Estado de Quintana Roo, para el ejercicio fiscal 2021.

La rúbrica corresponde al titular de la Dirección de Planeación y Normatividad Técnica.

Por su parte, la **Secretaría de Desarrollo Económico** dentro de los términos establecidos en la Ley de Fiscalización y Rendición de Cuentas del Estado de Quintana Roo, entregó a esta entidad fiscalizadora su Informe de Avance de Gestión Financiera el cual incluye las cifras acumuladas del periodo del 1 de enero al 31 de marzo del ejercicio fiscal 2021, en los términos previstos en la Guía para la Integración y Rendición de los Informes de Avance de Gestión Financiera, y al Acuerdo que Contiene los Lineamientos para la Integración y Rendición de los Informes de Avance de la Gestión Financiera de las Entidades Fiscalizables del Estado de Quintana Roo.

## **I.- EL FLUJO DE INGRESOS Y EGRESOS**

Para este apartado, la **Secretaría de Desarrollo Económico** presenta la información y cifras correspondientes a los Flujos de Ingresos y Egresos de forma consolidada en el Informe de Avance de Gestión Financiera del H. Poder Ejecutivo.

## **II.- EL AVANCE DEL CUMPLIMIENTO DE LOS PROGRAMAS**

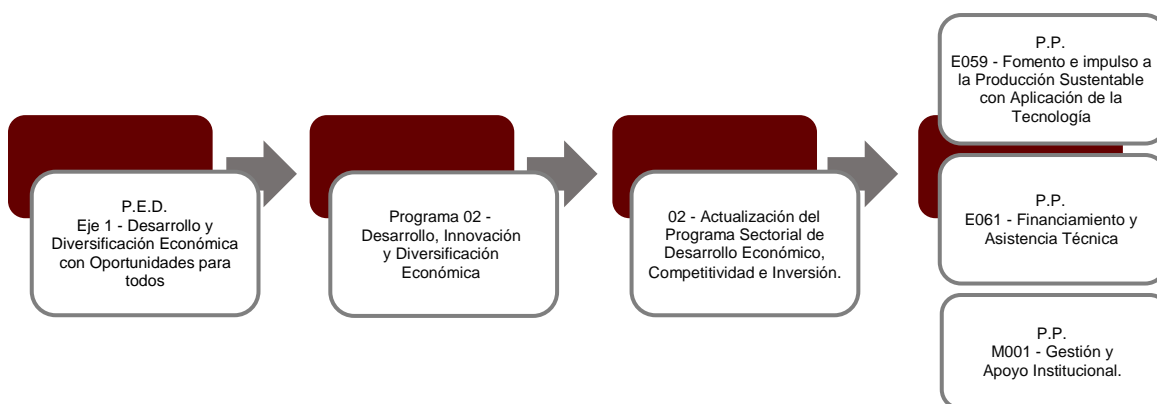
La **Secretaría de Desarrollo Económico** reporta como presupuesto total asignado la cantidad de **\$52,845,525.00**, por tal motivo establece para el desarrollo de seis programas presupuestarios los siguientes montos:

- **E059 - Fomento e impulso a la Producción Sustentable con Aplicación de la Tecnología**, el cual se desarrollará con 2 indicadores estratégicos y 2 de gestión para el logro de los objetivos asignando un presupuesto de \$1,550,921.00
- **E061 - Financiamiento y Asistencia Técnica**, el cual se desarrollará con 2 indicadores estratégicos y 4 de gestión para el logro de los objetivos asignando un presupuesto de \$4,355,388.00

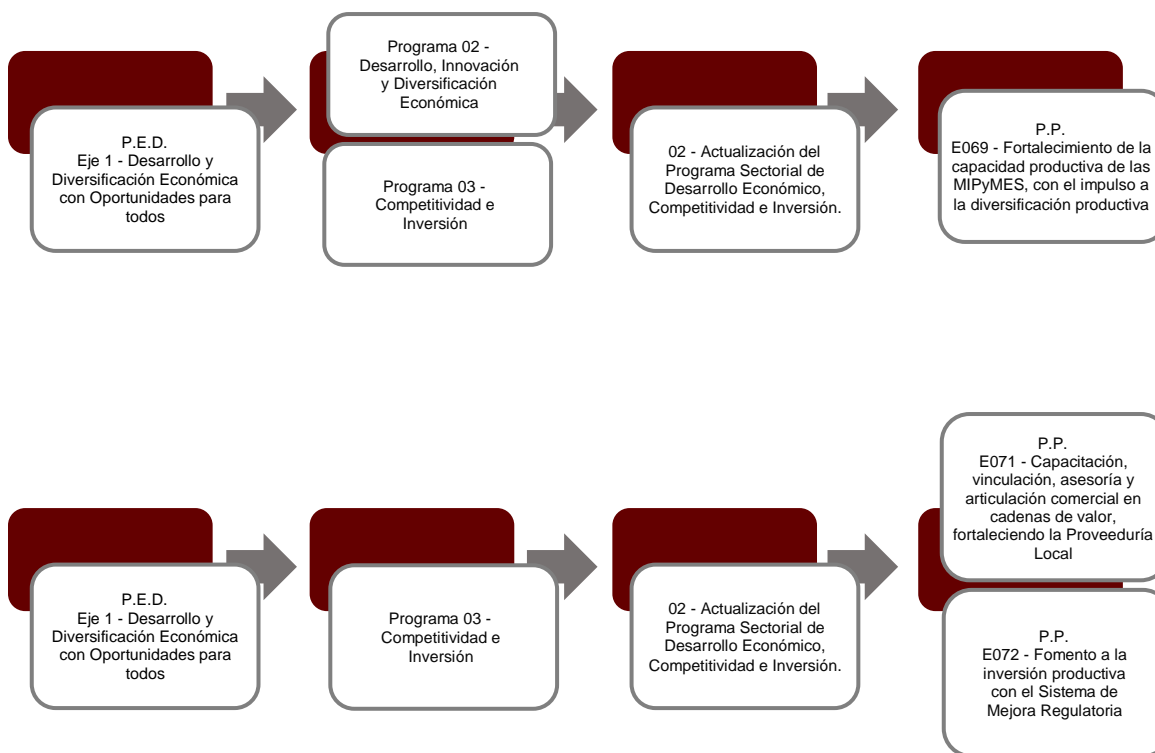
La rúbrica corresponde al titular de la Dirección de Planeación y Normatividad Técnica.

- **E069 - Fortalecimiento de la capacidad productiva de las MIPyMES, con el impulso a la diversificación productiva**, el cual se desarrollará con 2 indicadores estratégicos y 11 de gestión para el logro de los objetivos asignando un presupuesto de \$25,159,348.00
- **E071 - Capacitación, vinculación, asesoría y articulación comercial en cadenas de valor, fortaleciendo la Proveduría Local**, el cual se desarrollará con 2 indicadores estratégicos y 3 de gestión para el logro de los objetivos asignando un presupuesto de \$5,789,319.00
- **E072 - Fomento a la inversión productiva con el Sistema de Mejora Regulatoria**, el cual se desarrollará con 2 indicadores estratégicos y 2 de gestión para el logro de los objetivos asignando un presupuesto de \$1,206,299.00
- **M001 – Gestión y Apoyo Institucional**, el cual se desarrollará con 2 indicadores estratégicos y 1 de gestión para el logro de los objetivos asignando un presupuesto de \$14,784,250.00

Estos programas presupuestarios se encuentran alineados al Plan Estatal de Desarrollo 2016-2022 de la siguiente manera:



La rúbrica corresponde al titular de la Dirección de Planeación y Normatividad Técnica.



La **Secretaría de Desarrollo Económico**, en el período del 1 de enero al 31 de marzo de 2021, presenta el siguiente avance del cumplimiento de los programas con base en los indicadores aprobados en el Presupuesto de Egresos:

PROGRAMA PRESUPUESTARIO:	E059 - Fomento e impulso a la Producción Sustentable con Aplicación de la Tecnología											
NIVEL MIR CON RESUMEN NARRATIVO	NOMBRE DEL INDICADOR	SENTIDO DEL INDICADOR	FREC. DE MEDICIÓN	METAS-AVANCE							AVANCE DE LA META PROGRAMADA	
				META ANUAL PROGR.	ACUM. SI/ NO	PROGRAMADO Y REALIZADO EN EL PERIODO				TRIM	ANUAL	
						1er TRIM	2do TRIM	3er TRIM	4to TRIM			
F - Contribuir a consolidar la participación conjunta de los sectores privado, público, educativo y de la sociedad, a fin de lograr un desarrollo económico, equilibrado y sostenido, que permita incrementar los niveles de bienestar de la población en todas las regiones que conforman el estado de Quintana Roo mediante la implementación de incentivos diferenciados que faciliten la inversión en el estado, priorizando las inversiones con sustentabilidad ambiental	Producto Interno Bruto	Ascendente	Anual	1.59	Si	0.00	-	-	-	0.00%	0.00%	
						0.00	0.00	0.00	1.59			

La rúbrica corresponde al titular de la Dirección de Planeación y Normatividad Técnica.

PROGRAMA PRESUPUESTARIO:		E059 - Fomento e impulso a la Producción Sustentable con Aplicación de la Tecnología									
NIVEL MIR CON RESUMEN NARRATIVO	NOMBRE DEL INDICADOR	SENTIDO DEL INDICADOR	FREC. DE MEDICIÓN	METAS-AVANCE							
				META ANUAL PROGR.	ACUM. SI/ NO	PROGRAMADO Y REALIZADO EN EL PERIODO				AVANCE DE LA META PROGRAMADA	
						1er TRIM	2do TRIM	3er TRIM	4to TRIM	TRIM	ANUAL
P - Los empresarios del estado cuentan con un crecimiento económico integral y autosustentable.	Participación de fuentes renovables y alternas en la producción estatal de energía.	Ascendente	Anual	2.00	Si	0.00	-	-	-	0.00%	0.00%
						0.00	0.00	0.00	2.00		
C01 - Asistencia técnica a usuarios para la eficiencia energética y el uso racional de la energía impartida.	Porcentaje de asistencias técnicas realizadas a usuarios mediante la elaboración de dictámenes energéticos.	Ascendente	Semestral	100.00	Si	0.00	-	-	-	0.00%	0.00%
						0.00	100.00	0.00	100.00		
C02 - Capacitación en temas empresariales y vinculación comercial de empresarios del sector forestal, realizada.	Porcentaje de empresarios del sector forestal a quienes se aplicaron encuestas de capacitaciones empresariales y de producción y resultaron satisfactorias	Ascendente	Trimestral	100.00	Si	100.00	-	-	-	100.00%	100.00%
						100.00	100.00	100.00	100.00		

PROGRAMA PRESUPUESTARIO:		E061 - Financiamiento y Asistencia Técnica									
NIVEL MIR CON RESUMEN NARRATIVO	NOMBRE DEL INDICADOR	SENTIDO DEL INDICADOR	FREC. DE MEDICIÓN	METAS-AVANCE							
				META ANUAL PROGR.	ACUM. SI/ NO	PROGRAMADO Y REALIZADO EN EL PERIODO				AVANCE DE LA META PROGRAMADA	
						1er TRIM	2do TRIM	3er TRIM	4to TRIM	TRIM	ANUAL
F - Contribuir a consolidar la participación conjunta de los sectores privado, público, educativo y de la sociedad, a fin de lograr un desarrollo económico, equilibrado y sostenido, que permita incrementar los niveles de bienestar de la población en todas las regiones que conforman el estado de Quintana Roo, mediante el fomento y la evaluación del acceso al financiamiento de las empresas, asegurando su sostenibilidad.	Producto Interno Bruto	Ascendente	Anual	1.59	Si	0.00	-	-	-	0.00%	0.00%
						0.00	0.00	0.00	1.59		
P - Los empresarios del estado de Quintana Roo, cuentan con mayores oportunidades de financiamiento para apoyar la expansión y/o permanencia de empresas establecidas.	Monto de los préstamos otorgados a través de la Secretaría de Desarrollo Económico (SEDE)	Ascendente	Anual	10.00	Si	0.00	-	-	-	0.00%	0.00%
						0.00	0.00	0.00	10.00		
C01 - Asistencia técnica a MIPyMES en materia de financiamiento otorgada	Tasa de variación en el número de asistencias técnicas otorgadas a empresarios en materia de financiamiento	Ascendente	Trimestral	1.84	Si	2.33	-	-	-	100.00%	100.00%
						2.33	0.43	3.23	11.11		

La rúbrica corresponde al titular de la Dirección de Planeación y Normatividad Técnica.

PROGRAMA PRESUPUESTARIO:		E061 - Financiamiento y Asistencia Técnica									
NIVEL MIR CON RESUMEN NARRATIVO	NOMBRE DEL INDICADOR	SENTIDO DEL INDICADOR	FREC. DE MEDICIÓN	METAS-AVANACE							
				META ANUAL PROGR.	ACUM. SI/ NO	PROGRAMADO Y REALIZADO EN EL PERIODO				AVANCE DE LA META PROGRAMADA	
						1er TRIM	2do TRIM	3er TRIM	4to TRIM	TRIM	ANUAL
C02 - Vinculación de empresarios con el FOFINQROO (Fondo de Financiamiento de Quintana Roo), para la evaluación de factibilidad del otorgamiento de créditos del Programa denominado Crédito a la Palabra Impulso PyME realizada.	Porcentaje de créditos autorizados a través del Fondo de Financiamiento de Quintana Roo a Empresarias y Empresarios vinculados	Ascendente	Trimestral	73.84	Si	58.82	-	-	-	98.04%	98.04%
						60.00	74.29	74.29	74.07		
C03 - Vinculación de empresarios con intermediarios financieros realizada	Porcentaje de participación de personas interesadas en pláticas impartidas en materia de productos financieros PYME	Ascendente	Trimestral	107.35	Si	113.28	-	-	-	107.41%	107.41%
						105.47	101.35	120.00	125.00		
C04 - Asesoría y capacitación en materia de emprendimiento, ahorro, financiamiento inteligente e innovación a empresarios, emprendedores y microempresarios brindada.	Promedio de emprendedores y microempresarios capacitados en materia de emprendimiento e innovación.	Ascendente	Trimestral	10.00	Si	10.00	-	-	-	100.00%	100.00%
						10.00	10.00	10.00	10.00		

PROGRAMA PRESUPUESTARIO:		E069 - Fortalecimiento de la capacidad productiva de las MIPyMES, con el impulso a la diversificación productiva									
NIVEL MIR CON RESUMEN NARRATIVO	NOMBRE DEL INDICADOR	SENTIDO DEL INDICADOR	FREC. DE MEDICIÓN	METAS-AVANACE							
				META ANUAL PROGR.	ACUM. SI/ NO	PROGRAMADO Y REALIZADO EN EL PERIODO				AVANCE DE LA META PROGRAMADA	
						1er TRIM	2do TRIM	3er TRIM	4to TRIM	TRIM	ANUAL
F - Contribuir a consolidar la participación conjunta de los sectores privado, público, educativo y de la sociedad, a fin de lograr un desarrollo económico, equilibrado y sostenido, que permita incrementar los niveles de bienestar de la población en todas las regiones que conforman el estado de Quintana Roo, mediante el impulso de sistemas de calidad y certificaciones empresariales que den mayor competitividad a las empresas, así como generar oportunidades de diversificación productiva.	Producto Interno Bruto	Ascendente	Anual	1.59	Si	0.00	-	-	-	0.00%	0.00%
						0.00	0.00	0.00	1.59		
P - El sector empresarial del estado cuenta con diversificación y mayor inversión nacional e internacional en el Estado, con estrategias de modernización e innovación en infraestructura y equipamiento, así como en la planificación y capacitación.	Inversión Extranjera Directa en el estado de Quintana Roo	Ascendente	Anual	271.50	Si	0.00	-	-	-	0.00%	0.00%
						0.00	0.00	0.00	271.50		

La rúbrica corresponde al titular de la Dirección de Planeación y Normatividad Técnica.

PROGRAMA PRESUPUESTARIO:		E069 - Fortalecimiento de la capacidad productiva de las MIPyMES, con el impulso a la diversificación productiva									
NIVEL MIR CON RESUMEN NARRATIVO	NOMBRE DEL INDICADOR	SENTIDO DEL INDICADOR	FREC. DE MEDICIÓN	META ANUAL PROGR.	ACUM. SI/ NO	METAS-AVANCE				AVANCE DE LA META PROGRAMADA	
						PROGRAMADO Y REALIZADO EN EL PERIODO				TRIM	ANUAL
						1er TRIM	2do TRIM	3er TRIM	4to TRIM		
C01 - Empresas con el signo distintivo Hecho en Quintana Roo registradas.	Tasa de variación de empresas con registro de marca Hecho en Quintana Roo.	Ascendente	Trimestral	15.15	Si	10.00	-	-	-	100.00%	100.00%
						10.00	33.33	16.67	9.09		
C02 - Central de abasto en la Cd. De Chetumal construida y operando	Avance en la Construcción de Infraestructura de la Central de Abastos de la Cd. De Chetumal.	Ascendente	Semestral	5.00	Si	0.00	-	-	-	0.00%	0.00%
						0.00	0.00	0.00	5.00		
C03 - Cadenas productivas desarrolladas y promovidas.	Tasa de variación en el número de cadenas productivas creadas	Ascendente	Semestral	40.00	Si	0.00	-	-	-	0.00%	0.00%
						0.00	50.00	0.00	33.33		
C04 - Apoyos para el desarrollo artesanal otorgados.	Porcentaje de apoyos otorgados a artesanos registrados en el Padrón Estatal de Artesanos beneficiados con el programa para el desarrollo artesanal.	Ascendente	Trimestral	100.00	Si	112.33	-	-	-	112.33%	112.33%
						100.00	100.00	100.00	100.00		
C05 - Centros logísticos creados en coordinación con el sector universitario.	Porcentaje de proyectos elaborados en coordinación con el sector universitario en materia de centros logísticos.	Ascendente	Semestral	100.00	Si	0.00	-	-	-	0.00%	0.00%
						0.00	40.00	0.00	60.00		
C06 - Proyectos productivos con Instituciones de Educación Superior vinculados.	Tasa de variación del número de proyectos productivos vinculados con instituciones de educación superior.	Ascendente	Trimestral	9.76	Si	10.00	-	-	-	100.00%	100.00%
						10.00	9.09	11.11	9.09		
C07 - Parque Industrial Logístico con infraestructura construida.	Porcentaje de avance en la construcción del parque industrial logístico.	Ascendente	Semestral	3.00	Si	0.00	-	-	-	0.00%	0.00%
						0.00	2.00	0.00	4.00		
C08 - Proyectos de infraestructura para impulsar la competitividad del Estado gestionados.	Porcentaje de gestión de proyectos de infraestructura Económica.	Ascendente	Semestral	100.00	Si	0.00	-	-	-	0.00%	0.00%
						0.00	100.00	0.00	100.00		
C09 - Empresas vinculadas al sector público y privado de la Zona Norte del Estado para fortalecer su competitividad y productividad.	Porcentaje de empresas vinculadas con el sector público, mediante acuerdos público-privados.	Ascendente	Semestral	100.00	Si	0.00	-	-	-	0.00%	0.00%
						0.00	100.00	0.00	100.00		

La rúbrica corresponde al titular de la Dirección de Planeación y Normatividad Técnica.



PROGRAMA PRESUPUESTARIO:		E069 - Fortalecimiento de la capacidad productiva de las MIPyMES, con el impulso a la diversificación productiva									
NIVEL MIR CON RESUMEN NARRATIVO	NOMBRE DEL INDICADOR	SENTIDO DEL INDICADOR	FREC. DE MEDICIÓN	META ANUAL PROGR.	ACUM. SI/ NO	METAS-AVANCE				AVANCE DE LA META PROGRAMADA	
						PROGRAMADO Y REALIZADO EN EL PERIODO				TRIM	ANUAL
						1er TRIM	2do TRIM	3er TRIM	4to TRIM		
C10 - Programa integral para la modernización de la infraestructura económica de la entidad implementado	Porcentaje empresarios beneficiados a través del programa de Fomento Industrial.	Ascendente	Semestral	100.00	Si	0.00	-	-	-	0.00%	0.00%
						0.00	100.00	0.00	100.00		
C11 - Plan Gran Visión 2025, actualizado	Porcentaje de avance en la actualización del Plan Gran Visión 2025.	Ascendente	Semestral	10.00	Si	0.00	-	-	-	0.00%	0.00%
						0.00	10.00	0.00	10.00		

PROGRAMA PRESUPUESTARIO:		E071 - Capacitación, vinculación, asesoría y articulación comercial en cadenas de valor, fortaleciendo la Proveeduría Local									
NIVEL MIR CON RESUMEN NARRATIVO	NOMBRE DEL INDICADOR	SENTIDO DEL INDICADOR	FREC. DE MEDICIÓN	META ANUAL PROGR.	ACUM. SI/ NO	METAS-AVANCE				AVANCE DE LA META PROGRAMADA	
						PROGRAMADO Y REALIZADO EN EL PERIODO				TRIM	ANUAL
						1er TRIM	2do TRIM	3er TRIM	4to TRIM		
F - Contribuir a Fortalecer un clima de negocios propicio para la consolidación de empresas competitivas, que incentiven la atracción de inversiones directas multisectoriales, para lograr el desarrollo integral y equitativo, generar fuentes de empleo y crecimiento económico entre las regiones del estado, con la adecuada infraestructura que demanda la sociedad, asegurando los mecanismos para prevenir posibles riesgos de corrupción en los puntos de interacción entre gobierno e iniciativa privada., mediante el fortalecimiento de la asesoría y formación empresarial para el incremento de la competitividad	Índice de Competitividad Estatal.	Ascendente	Bianual	48.00	Si	0.00	-	-	-	0.00%	0.00%
						0.00	0.00	0.00	48.00		
P - Las empresas del estado elevan la productividad y competitividad de sus empresas, en cadenas de valor para una mejor y mayor comercialización de los productos y servicios, a efecto de fortalecer la proveeduría local.	Integración de MIPyMES a los clústeres de Quintana Roo	Ascendente	Anual	100.00	Si	0.00	-	-	-	0.00%	0.00%
						0.00	100.00	0.00	100.00		
C01 - Cadenas productivas con acceso a fondos de financiamiento y programas económicos son impulsadas y reactivadas.	Tasa de variación en el número de empresas integradas al clúster.	Ascendente	Trimestral	28.57	Si	33.33	-	-	-	100.00%	100.00%
						33.33	25.00	33.33	25.00		
C02 - Sistema de Información Económica y de Mercados de Quintana Roo actualizado	Porcentaje en el número de reportes generados en la actualización de la información Económica y de Mercados.	Ascendente	Trimestral	100.00	Si	0.00	-	-	-	0.00%	0.00%
						0.00	100.00	0.00	100.00		

La rúbrica corresponde al titular de la Dirección de Planeación y Normatividad Técnica.

PROGRAMA PRESUPUESTARIO:		E071 - Capacitación, vinculación, asesoría y articulación comercial en cadenas de valor, fortaleciendo la Proveeduría Local									
NIVEL MIR CON RESUMEN NARRATIVO	NOMBRE DEL INDICADOR	SENTIDO DEL INDICADOR	FREC. DE MEDICIÓN	METAS-AVANCE							
				META ANUAL PROGR.	ACUM. SI/ NO	PROGRAMADO Y REALIZADO EN EL PERIODO				AVANCE DE LA META PROGRAMADA	
						1er TRIM	2do TRIM	3er TRIM	4to TRIM	TRIM	ANUAL
C03 - Acciones de promoción en capacitación empresarial para el fortalecimiento de la MIPyMES del estado y emprendedores desarrolladas y aplicadas	Promedio de material promocional enfocado a capacitaciones para el sector empresarial.	Ascendente	Trimestral	1.00	Si	0.00	-	-	-	0.00%	0.00%
						0.00	1.00	0.00	1.00		

PROGRAMA PRESUPUESTARIO:		E072 - Fomento a la inversión productiva con el Sistema de Mejora Regulatoria									
NIVEL MIR CON RESUMEN NARRATIVO	NOMBRE DEL INDICADOR	SENTIDO DEL INDICADOR	FREC. DE MEDICIÓN	METAS-AVANCE							
				META ANUAL PROGR.	ACUM. SI/ NO	PROGRAMADO Y REALIZADO EN EL PERIODO				AVANCE DE LA META PROGRAMADA	
						1er TRIM	2do TRIM	3er TRIM	4to TRIM	TRIM	ANUAL
F - Contribuir a Fortalecer un clima de negocios propicio para la consolidación de empresas competitivas, que incentiven la atracción de inversiones directas multisectoriales, para lograr el desarrollo integral y equitativo, generar fuentes de empleo y crecimiento económico entre las regiones del estado, con la adecuada infraestructura que demanda la sociedad, asegurando los mecanismos para prevenir posibles riesgos de corrupción en los puntos de interacción entre gobierno e iniciativa privada., mediante la aceleración y aplicación de políticas públicas de mejora regulatoria y las acciones de simplificación de trámites	Índice de Competitividad Estatal.	Ascendente	Bianual	48.00	Si	0.00	-	-	-	0.00%	0.00%
						0.00	0.00	0.00	48.00		
P - El sector empresarial del estado cuenta con una mejor regulación económica y trámites simplificados que lo motivan a realizar mayores inversiones o formalizar las existentes.	Unidades económicas existentes en Quintana Roo	Ascendente	Anual	53,500.00	Si	0.00	-	-	-	0.00%	0.00%
						0.00	0.00	0.00	53,500.00		
C01 - Trámites administrativos y de mejora regulatoria para la apertura rápida de empresas en coordinación con los ayuntamientos e instancias federales simplificados	Porcentaje de empresas aperturadas a partir de la implementación del SARE-PROSARE.	Ascendente	Trimestral	36.40	Si	91.61	-	-	-	319.26%	319.26%
						28.70	33.91	40.59	50.00		
C02 - Sistema de Registro de Trámites y Servicios Públicos operado y evaluado.	Porcentaje de cédulas de los trámites y servicios validados de las Dependencias, Entidades y Órganos Administrativos Desconcentrados.	Ascendente	Trimestral	100.00	Si	0.00	-	-	-	0.00%	0.00%
						0.00	0.00	100.00	100.00		

La rúbrica corresponde al titular de la Dirección de Planeación y Normatividad Técnica.

PROGRAMA PRESUPUESTARIO: M001 – Gestión y Apoyo Institucional											
NIVEL MIR CON RESUMEN NARRATIVO	NOMBRE DEL INDICADOR	SENTIDO DEL INDICADOR	FREC. DE MEDICIÓN	METAS-AVANCE							
				META ANUAL PROGR.	ACUM. SI/ NO	PROGRAMADO Y REALIZADO EN EL PERIODO				AVANCE DE LA META PROGRAMADA	
						1er TRIM	2do TRIM	3er TRIM	4to TRIM	TRIM	ANUAL
F - Contribuir a consolidar la Gestión para Resultados como un modelo de cultura organizacional, directiva y de gestión que permita la creación de valor público en la administración pública estatal., mediante acciones de facilitación para el cumplimiento de metas sustantivas.	Índice General de Avance en PbR SED.	Descendente	Anual	14.00	Si	0.00	-	-	-	0.00%	0.00%
						0.00	0.00	0.00	14.00		
P - La Administración Pública Estatal mejora la calidad del gasto público y promueve una adecuada rendición de cuentas.	Porcentaje de cumplimiento programático de metas sustantivas del Gobierno del Estado	Ascendente	Anual	94.99	Si	0.00	-	-	-	0.00%	0.00%
						0.00	0.00	0.00	94.99		
C01 - Actividades de facilitación (apoyo) desarrolladas para el cumplimiento de metas de las áreas sustantivas	Porcentaje de cumplimiento programático de metas sustantivas de la institución	Ascendente	Semestral	80.72	Si	0.00	-	-	-	0.00%	0.00%
						0.00	0.00	0.00	80.72		

Resumen de los avances en relación a las metas establecidas para el primer trimestre:

- En el Programa **E059 - Fomento e impulso a la Producción Sustentable con Aplicación de la Tecnología**, el avance presentado de las metas y objetivos a nivel Fin es del **0.00%** debido a que la frecuencia de medición se reporta de forma anual. Durante este período, se reportan los siguientes avances en los componentes que integran este programa presupuestario:

- **Componente 01:** No reporta metas programadas en el trimestre.
- **Componente 02:** Se reporta un avance del **100.00%** con respecto a las metas programadas en el trimestre. La entidad aclara que “la meta anual es de 11 empresarios. En el primer trimestre se capacitaron 3 empresarios cuyas encuestas de satisfacción resultaron satisfactorias cumpliendo así la meta programada en el trimestre”.

La rúbrica corresponde al titular de la Dirección de Planeación y Normatividad Técnica.

- En el Programa **E061 - Financiamiento y Asistencia Técnica**, el avance presentado de las metas y objetivos a nivel Fin es del **0.00%** debido a que la frecuencia de medición se reporta de forma anual.

Durante este período, se reportan los siguientes avances en los componentes que integran este programa presupuestario:

- **Componente 01:** Se reporta un avance del **100.00%** con respecto a las metas programadas en el trimestre. La entidad indica que “la meta anual es de 1165 asistencias técnicas. En el primer trimestre se logró la meta programada de 220 asistencias técnicas debido al interés de las y los empresarios en recibir asesoría de financiamiento para fortalecer sus negocios”.
  - **Componente 02:** Se reporta un avance del **98.04%** con respecto a las metas programadas en el trimestre. La entidad aclara que “la meta anual es de 17 créditos autorizados. En el primer trimestre, se logró la meta establecida de 3 créditos”.
  - **Componente 03:** Se reporta un avance del **107.41%** con respecto a las metas programadas en el trimestre. La entidad manifiesta que “la meta anual es de 380 asesorías. En el primer trimestre se asesoraron a 145 personas de 135 que estaban programadas, debido al interés de las empresarias, empresarios, emprendedores y personas en recibir capacitación en materia de financiamiento para fortalecer a sus negocios”.
  - **Componente 04:** Se reporta un avance del **100.00%** con respecto a las metas programadas en el trimestre. La entidad argumenta que “la meta anual es de 60 emprendedores y microempresarios capacitados. En el primer trimestre se capacitaron a 10 personas, logrando la meta programada, debido al interés de las personas”.
- En el Programa **E069 - Fortalecimiento de la capacidad productiva de las MIPyMES, con el impulso a la diversificación productiva**, el avance presentado de las metas y objetivos a nivel Fin es del **0.00%** debido a que la frecuencia de medición se reporta de forma anual.

La rúbrica corresponde al titular de la Dirección de Planeación y Normatividad Técnica.

Durante este período, se reportan los siguientes avances en los componentes que integran este programa presupuestario:

- **Componente 01:** Se reporta un avance del **100.00%** con respecto a las metas programadas en el trimestre. La entidad aclara que “la meta anual es de 38 empresas con registro de marca. En el primer trimestre se reportan 11 empresas con registro de marca, logrando la meta programada. Esto debido al interés de los empresarios”.
- **Componente 02:** No se reportan metas programadas en el trimestre.
- **Componente 03:** No se reportan metas programadas en el trimestre.
- **Componente 04:** Se reporta un avance del **112.33%** con respecto a las metas programadas en el trimestre. La entidad manifiesta que “la meta anual es de 260 apoyos otorgados a artesanos. En el primer trimestre se apoyaron a 82 artesanos de 73 que tenían programados, esto debido a que ejecutó en tiempo y forma el XVI Concurso Estatal El Artesano del Año 2021, la 1a. Entrega de Apoyo a la Producción 2021 del 10 al 12 de marzo de 2021, y la Exposición Artesanal en el marco de la Premiación del XVI Concurso Estatal El Artesano del Año 2021, además que se continuó con la Gestión de expedientes para trámite de Créditos a la Producción Artesanal ante el FOFINQROO”.
- **Componente 05:** No se reportan metas programadas en el trimestre.
- **Componente 06:** Se reporta un avance del **100.00%** con respecto a las metas programadas en el trimestre. La entidad aclara que “La meta anual de 45 proyectos vinculados con instituciones de educación superior. En el primer trimestre se vincularon 11 proyectos cumpliendo con la meta programada, Esto debido al interés de las personas”.
- **Componente 07:** No se reportan metas programadas en el trimestre.
- **Componente 08:** No se reportan metas programadas en el trimestre.
- **Componente 09:** No se reportan metas programadas en el trimestre.
- **Componente 10:** No se reportan metas programadas en el trimestre.
- **Componente 11:** No se reportan metas programadas en el trimestre.

La rúbrica corresponde al titular de la Dirección de Planeación y Normatividad Técnica.

- En el Programa **E071 - Capacitación, vinculación, asesoría y articulación comercial en cadenas de valor, fortaleciendo la Proveduría Local**, el avance presentado de las metas y objetivos a nivel Fin es del **0.00%** debido a que la frecuencia de medición se reporta de forma bianual.

Durante este período, se reportan los siguientes avances en los componentes que integran este programa presupuestario:

- **Componente 01:** Se reporta un avance del **100.00%** con respecto a las metas programadas en el trimestre. La entidad informa que “la meta anual es de 18 empresas integradas a un cluster. En el primer trimestre se logra la integración de 4 empresas al clúster del sector Turismo, cumpliendo así la meta programada”.
- **Componente 02:** No se reportan metas programadas en el trimestre.
- **Componente 03:** No se reportan metas programadas en el trimestre.

- En el Programa **E072 - Fomento a la inversión productiva con el Sistema de Mejora Regulatoria** el avance presentado de las metas y objetivos a nivel Fin es del **0.00%** debido a que la frecuencia de medición se reporta de forma bianual.

Durante este período, se reportan los siguientes avances en los componentes que integran este programa presupuestario:

- **Componente 01:** Se reporta un avance del **319.26%** con respecto a las metas programadas en el trimestre. La entidad aclara que “la meta anual es de 1365 empresas aperturadas. En el primer trimestre se reportan 64 empresas de 110 que se tenían programadas. Esto debido a que el municipio de Benito Juárez, a la presente fecha no envió su reporte trimestral, por lo que hace falta presentar la información que le compete”.
- **Componente 02:** No se reportan metas programadas en el trimestre.

- En el Programa **M001 – Gestión y Apoyo Institucional**, el avance presentado de las metas y objetivos a nivel Fin, es del **0.00%** debido a que la frecuencia de medición se reporta de forma anual.

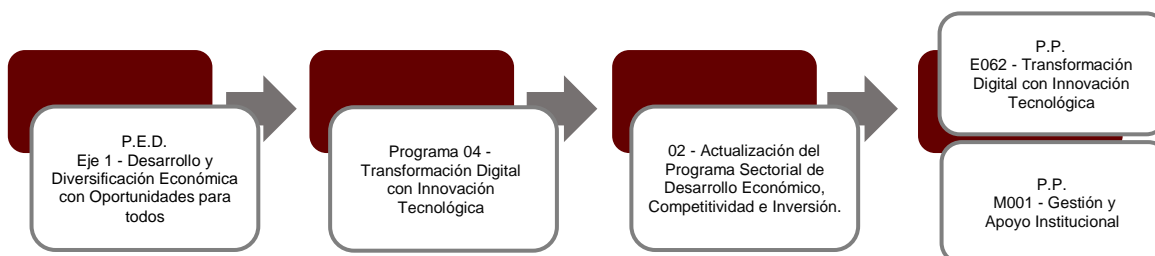
La rúbrica corresponde al titular de la Dirección de Planeación y Normatividad Técnica.

Durante este período, el único componente que integra este programa presupuestario no reporta metas programadas en el trimestre.

Cabe destacar que la **Secretaría de Desarrollo Económico**, tiene adscrito un Órgano Administrativo Desconcentrado, el cual presenta sus avances de los programas presupuestarios aprobados en el Presupuesto de Egresos del Estado, desglosándose a continuación:

1. El **Instituto Quintanarroense de Innovación y Tecnología**, cuenta con un presupuesto asignado de **\$16,037,577.00**, por tal motivo establece para el desarrollo de dos programas presupuestarios los siguientes montos:
  - **E062 – Transformación Digital con Innovación Tecnológica**, el cual se desarrollará con 2 indicadores estratégicos y 3 de gestión para el logro de los objetivos asignando un presupuesto de \$7,288,465.00
  - **M001 - Gestión y Apoyo Institucional**, el cual se desarrollará con 2 indicadores estratégicos y 1 de gestión para el logro de los objetivos asignando un presupuesto de \$8,749,112.00

Estos programas presupuestarios se encuentran alineados al Plan Estatal de Desarrollo 2016-2022 de la siguiente manera:



La rúbrica corresponde al titular de la Dirección de Planeación y Normatividad Técnica.

**El Instituto Quintanarroense de Innovación y Tecnología**, en el período del 1 de enero al 31 de marzo de 2021, presenta el siguiente avance del cumplimiento de los programas con base en los indicadores aprobados en el Presupuesto de Egresos:

PROGRAMA PRESUPUESTARIO:		E062 – Transformación Digital con Innovación Tecnológica									
NIVEL MIR CON RESUMEN NARRATIVO	NOMBRE DEL INDICADOR	SENTIDO DEL INDICADOR	FREC. DE MEDICIÓN	METAS-AVANCE							
				META ANUAL PROGR.	ACUM. SI/ NO	PROGRAMADO Y REALIZADO EN EL PERIODO				AVANCE DE LA META PROGRAMADA	
						1er TRIM	2do TRIM	3er TRIM	4to TRIM	TRIM	ANUAL
F - Contribuir a facilitar, impulsar y promover la innovación en los sectores público, privado y social empleando estratégicamente e intensivamente las tecnologías de la información y de telecomunicaciones, propiciando la transferencia de datos e información de conocimiento relevante para garantizar la calidad, competitividad, eficiencia y eficacia de la atención de las necesidades de los diferentes nichos de mercado, ciudadanos, clientes y asociados de los 3 sectores, mediante el impulso de la Agenda de Innovación Tecnológica Gubernamental para modernizar e incrementar la productividad y competitividad de los diferentes sectores del estado y fomentando la interoperabilidad entre los sistemas de información con los que operan las dependencias y entidades del gobierno estatal y el sector privado.	Posición Estatal del Subíndice de Innovación de los Sectores Económicos.	Descendente	Bianual	28.00	Si	0.00	-	-	-	0.00%	0.00%
						0.00	0.00	0.00	28.00		
P - La población del estado de Quintana Roo cuenta con una industria de las tecnologías de información y comunicaciones desarrollada.	Empresas de base tecnológica y de innovación promovidas por el Instituto Quintanarroense de Innovación y Tecnología	Ascendente	Anual	25.00	No	0.00	-	-	-	0.00%	0.00%
						0.00	0.00	0.00	25.00		
C01 - Modelo de Transformación Digital para la generación de la economía del conocimiento contemplando la ejecución de los programas de conectividad e interoperabilidad en colaboración con la Triple Hélice, desarrollado e implementado	Porcentaje de personas beneficiadas potencialmente en el estado a través del Modelo de Transformación Digital	Ascendente	Semestral	84.83	Si	0.00	-	-	-	0.00%	0.00%
						0.00	83.84	0.00	0.98		
C02 - Contenidos de comunicación digital en coordinación con las dependencias y entidades gubernamentales que faciliten la transferencia efectiva de conocimiento y mensajes del Gobierno a la ciudadanía elaborados y publicados en redes sociales.	Porcentaje de usuarios alcanzados a través de los contenidos de comunicación publicados en las plataformas de redes sociales	Ascendente	Trimestral	100.00	Si	145.34	-	-	-	145.34%	145.34%
						100.00	100.00	100.00	100.00		

La rúbrica corresponde al titular de la Dirección de Planeación y Normatividad Técnica.



PROGRAMA PRESUPUESTARIO:		E062 – Transformación Digital con Innovación Tecnológica									
NIVEL MIR CON RESUMEN NARRATIVO	NOMBRE DEL INDICADOR	SENTIDO DEL INDICADOR	FREC. DE MEDICIÓN	METAS-AVANCE							
				META ANUAL PROGR.	ACUM. SI/ NO	PROGRAMADO Y REALIZADO EN EL PERIODO				AVANCE DE LA META PROGRAMADA	
						1er TRIM	2do TRIM	3er TRIM	4to TRIM	TRIM	ANUAL
C03 - Micrositio en la página web publicando información de contenidos digitales creado y funcionando	Porcentaje de personas que accesan al micrositio a consultar información publicada en materia de derechos humanos	Ascendente	Semestral	100.00	Si	0.00	-	-	-	0.00%	0.00%
						0.00	100.00	0.00	100.00		

PROGRAMA PRESUPUESTARIO:		M001 – Gestión y Apoyo Institucional									
NIVEL MIR CON RESUMEN NARRATIVO	NOMBRE DEL INDICADOR	SENTIDO DEL INDICADOR	FREC. DE MEDICIÓN	METAS-AVANCE							
				META ANUAL PROGR.	ACUM. SI/ NO	PROGRAMADO Y REALIZADO EN EL PERIODO				AVANCE DE LA META PROGRAMADA	
						1er TRIM	2do TRIM	3er TRIM	4to TRIM	TRIM	ANUAL
F - Contribuir a consolidar la Gestión para Resultados como un modelo de cultura organizacional, directiva y de gestión que permita la creación de valor público en la administración pública estatal., mediante acciones de facilitación para el cumplimiento de metas sustantivas	Índice General de Avance en PbR SED.	Descendente	Anual	14.00	Si	0.00	-	-	-	0.00%	0.00%
						0.00	0.00	0.00	14.00		
P - La Administración Pública Estatal mejora la calidad del gasto público y promueve una adecuada rendición de cuentas.	Porcentaje de cumplimiento programático de metas sustantivas del Gobierno del Estado	Ascendente	Anual	94.99	Si	0.00	-	-	-	0.00%	0.00%
						0.00	0.00	0.00	94.99		
C01 - Actividades de facilitación (apoyo) desarrolladas para el cumplimiento de metas de las áreas sustantivas	Porcentaje de cumplimiento programático de metas sustantivas de la institución	Ascendente	Semestral	69.23	Si	0.00	-	-	-	0.00%	0.00%
						0.00	0.00	0.00	69.23		

Resumen de los avances en relación a las metas establecidas para el primer trimestre:

- En el Programa **E062 - Transformación Digital con Innovación Tecnológica** el avance presentado de las metas y objetivos a nivel Fin es del **0.00%**, debido a que la frecuencia de medición se reporta de forma bianual.

Durante este período, se reportan los siguientes avances en los componentes que integran este programa presupuestario:

La rúbrica corresponde al titular de la Dirección de Planeación y Normatividad Técnica.

- **Componente 01:** No se reportan metas programadas en el trimestre.
  - **Componente 02:** Se reporta un avance del **145.34%** con respecto a las metas programadas en el trimestre. La entidad aclara que “se rebasaron las expectativas de la meta programada a consecuencia de la necesidad de los usuarios por conocer la logística de la vacuna, así como la reactivación económica del estado. La meta anual programada para este indicador es alcanzar 12,000,000 de personas que acceden a los contenidos publicados en las cuentas de Carlos Joaquín y a la del Gobierno del Estado a través de facebook, you tube y twitter. Este primer trimestre se alcanzaron 4,214,893 rebasando lo programado de 2,900,000 debido a los temas publicados, sobre la vacuna del covid, y a la necesidad de los usuarios por conocer la logística sobre la vacuna.”.
  - **Componente 03:** No se reportan metas programadas en el trimestre.
- En el Programa **M001 – Gestión y Apoyo Institucional**, el avance presentado de las metas y objetivos a nivel Fin, es del **0.00%** debido a que la frecuencia de medición se reporta de forma anual.
- Durante este período, el único componente que integra este programa presupuestario no reporta metas programadas en el trimestre.

---

**CONCLUSIONES:**

La información presentada por la **Secretaría de Desarrollo Económico**, refleja el avance financiero y cumplimiento de los programas con base en indicadores al 31 de marzo de 2021. En cada uno de los apartados se emite el resultado del análisis que este Órgano Fiscalizador realiza en función a la información proporcionada.

Es importante aclarar, que este análisis no constituye una auditoría basada en los procesos sistemáticos que la caracterizan en cuanto a la planeación y la evaluación del control interno y de riesgos. La responsabilidad de la ASEQROO consistió en analizar la información presentada por la entidad fiscalizable e informar de los resultados a la Legislatura del Estado a través de la Comisión de Hacienda, Presupuesto y Cuenta, en los términos del artículo 14 de la Ley de Fiscalización y Rendición de Cuentas del Estado de Quintana Roo; reservando la opinión en este momento en cuanto a la razonabilidad de las cifras presentadas.

---

**L.C.C. Manuel Palacios Herrera.**  
**Auditor Superior del Estado de Quintana Roo.**

La rúbrica corresponde al titular de la Dirección de Planeación y Normatividad Técnica.