

AUDITORÍA SUPERIOR DEL ESTADO DE QUINTANA ROO



**ANÁLISIS DEL INFORME DE AVANCE DE GESTIÓN FINANCIERA
SECRETARÍA DE ECOLOGÍA Y MEDIO AMBIENTE
AL PRIMER TRIMESTRE DEL EJERCICIO 2021**

ANÁLISIS DEL INFORME DE AVANCE DE GESTIÓN FINANCIERA
SECRETARÍA DE ECOLOGÍA Y MEDIO AMBIENTE
Período del 1 de enero al 31 de marzo de 2021

INTRODUCCIÓN

De conformidad con lo establecido en el artículo 6, fracción XVII de la Ley de Fiscalización y Rendición de Cuentas del Estado de Quintana Roo (LFRCQROO), define que el Informe de Avance de Gestión Financiera es: “el informe trimestral que rinden los Poderes del Estado y los entes públicos a la Auditoría Superior del Estado para el análisis correspondiente, sobre los avances físicos y financieros de los programas aprobados, del ejercicio”.

La Auditoría Superior del Estado, en cumplimiento de lo dispuesto en el último párrafo del artículo 14 de la LFRCQROO, realizó dentro de los 30 días posteriores a la fecha de su recepción, el análisis del Informe de Avance de Gestión Financiera presentado por la **Secretaría de Ecología y Medio Ambiente**, con la finalidad de conocer el grado de cumplimiento de los objetivos, metas y satisfacción de necesidades en ellos proyectados, para ser entregado a la Comisión de Hacienda, Presupuesto y Cuenta de la Legislatura del Estado de Quintana Roo.

El Informe de Avance de Gestión Financiera contiene lo siguiente:

- I. El flujo contable de ingresos y egresos correspondiente al primer trimestre del ejercicio fiscal 2021; y
- II. El avance del cumplimiento de los programas con base en los indicadores aprobados en el Presupuesto de Egresos del Gobierno del Estado, y por los Presupuestos de Egresos autorizados por los H. Ayuntamientos de los municipios que conforman el Estado de Quintana Roo, para el ejercicio fiscal 2021.

La rúbrica corresponde al titular de la Dirección de Planeación y Normatividad Técnica.

Por su parte, la **Secretaría de Ecología y Medio Ambiente** dentro de los términos establecidos en la Ley de Fiscalización y Rendición de Cuentas del Estado de Quintana Roo, entregó a esta entidad fiscalizadora su Informe de Avance de Gestión Financiera el cual incluye las cifras acumuladas del periodo del 1 de enero al 31 de marzo del ejercicio fiscal 2021, en los términos previstos en la Guía para la Integración y Rendición de los Informes de Avance de Gestión Financiera, y al Acuerdo que Contiene los Lineamientos para la Integración y Rendición de los Informes de Avance de la Gestión Financiera de las Entidades Fiscalizables del Estado de Quintana Roo.

I.- EL FLUJO DE INGRESOS Y EGRESOS

Para este apartado, la **Secretaría de Ecología y Medio Ambiente** presenta la información y cifras correspondientes a los Flujos de Ingresos y Egresos de forma consolidada en el Informe de Avance de Gestión Financiera del H. Poder Ejecutivo.

II.- EL AVANCE DEL CUMPLIMIENTO DE LOS PROGRAMAS

La **Secretaría de Ecología y Medio Ambiente** reporta como presupuesto total asignado la cantidad de **\$63,317,144.00**, por tal motivo establece para el desarrollo de tres programas presupuestarios los siguientes montos:

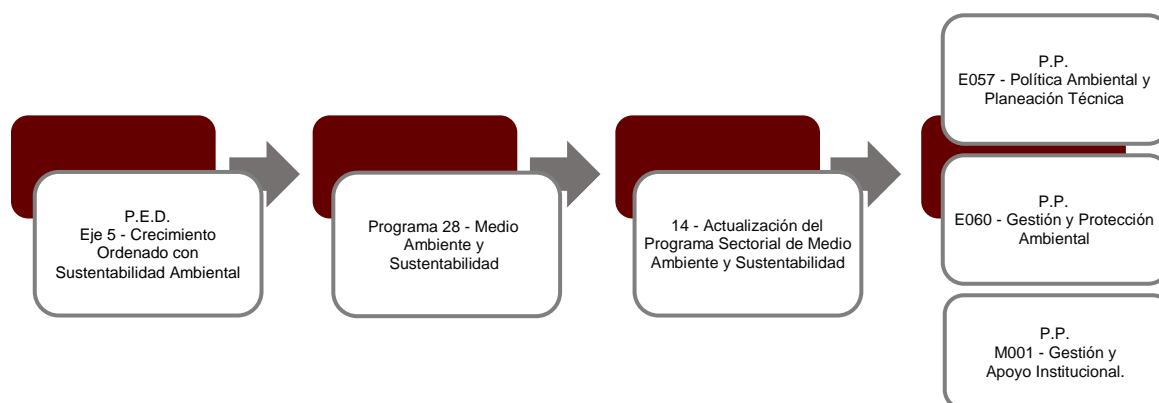
- **E057 - Política Ambiental y Planeación Técnica**, el cual se desarrollará con 2 indicadores estratégicos y 6 de gestión para el logro de los objetivos asignando un presupuesto de \$ 27,443,307.00

- **E060 - Gestión y Protección Ambiental**, el cual se desarrollará con 2 indicadores estratégicos y 9 de gestión para el logro de los objetivos asignando un presupuesto de \$ 15,002,495.00

La rúbrica corresponde al titular de la Dirección de Planeación y Normatividad Técnica.

- **M001 – Gestión y Apoyo Institucional**, el cual se desarrollará con 2 indicadores estratégicos y 1 de gestión para el logro de los objetivos asignando un presupuesto de \$ 20,871,342.00

Estos programas presupuestarios se encuentran alineados al Plan Estatal de Desarrollo 2016-2022 de la siguiente manera:



La **Secretaría de Ecología y Medio Ambiente**, en el período del 1 de enero al 31 de marzo de 2021, presenta el siguiente avance del cumplimiento de los programas con base en los indicadores aprobados en el Presupuesto de Egresos:

PROGRAMA PRESUPUESTARIO:	E057 - Política Ambiental y Planeación Técnica										
NIVEL MIR CON RESUMEN NARRATIVO	NOMBRE DEL INDICADOR	SENTIDO DEL INDICADOR	FREC. DE MEDICIÓN	META ANUAL PROGR.	ACUM. SI/ NO	METAS-AVANCE				AVANCE DE LA META PROGRAMADA	
						PROGRAMADO Y REALIZADO EN EL PERIODO				TRIM	ANUAL
						1er TRIM	2do TRIM	3er TRIM	4to TRIM		
F - Contribuir a garantizar la protección, conservación y aprovechamiento sustentable de los recursos naturales para mejorar la calidad de vida de los quintanarroenses, mitigando los impactos derivados de los principales actividades productivas que generan afectación al medio ambiente y la biodiversidad, mediante instrumentos, mecanismos y programas orientados a concientizar, regular y cumplir la normatividad ambiental aplicable.	Manejo Sustentable de Medio Ambiente	Ascendente	Bianual	54.00	Si	0.00	-	-	-	0.00%	0.00%
						0.00	0.00	0.00	54.00		
P - Ordenar el territorial del estado para reducir los impactos ambientales, a través de la elaboración de Programas de Ordenamiento Ecológicos, que tengan congruencia con los Programas de Desarrollo Urbano.	Porcentaje de la Superficie del estado con instrumento de política ambiental.	Ascendente	Sexenal	100.00	Si	0.00	-	-	-	0.00%	0.00%
						0.00	0.00	0.00	100.00		

La rúbrica corresponde al titular de la Dirección de Planeación y Normatividad Técnica.

PROGRAMA PRESUPUESTARIO:		E057 - Política Ambiental y Planeación Técnica									
NIVEL MIR CON RESUMEN NARRATIVO	NOMBRE DEL INDICADOR	SENTIDO DEL INDICADOR	FREC. DE MEDICIÓN	META ANUAL PROGR.	ACUM. SI/ NO	METAS-AVANCE				AVANCE DE LA META PROGRAMADA	
						PROGRAMADO Y REALIZADO EN EL PERIODO				TRIM	ANUAL
						1er TRIM	2do TRIM	3er TRIM	4to TRIM		
C01 - Elaborar y actualizar los programas de ordenamiento ecológico que garanticen la protección, conservación y aprovechamiento sustentable de los recursos naturales del Estado.	Superficie ordenada del estado a través de los ordenamientos elaborados.	Ascendente	Semestral	13.63	Si	0.00	-	-	-	0.00%	0.00%
						0.00	0.00	0.00	13.63		
C02 - Implementar medidas de mitigación y adaptación ante el cambio climático, encaminadas en la Reducción de Emisiones por Deforestación y Degradación	Tasa de variación de las emisiones de gases efecto invernadero por deforestación y degradación forestal	Ascendente	Semestral	-28.57	Si	0.00	-	-	-	0.00%	0.00%
						0.00	0.00	0.00	-28.57		
C03 - Propiciar conductas ambientales responsables entre 3,000 participantes de actividades de difusión, mediante una evaluación de satisfacción para fortalecer una cultura ambiental sostenible.	Promedio simple de calificación igual o mayor a 8 en la evaluación satisfactoria de los participantes en actividades de cultura ambiental sostenible.	Ascendente	Semestral	8.20	Si	8.75	-	-	-	109.41%	109.41%
						8.00	8.64	8.00	8.00		
C04 - Consolidar al Consejo Estatal de Educación Ambiental de Quintana Roo, mediante la participación intersectorial para impulsar la educación ambiental en las políticas públicas.	Porcentaje de acuerdos cumplidos en las sesiones realizadas del Consejo Estatal de Educación Ambiental de Quintana Roo	Ascendente	Semestral	80.00	Si	0.00	-	-	-	0.00%	0.00%
						0.00	80.00	0.00	80.00		
C05 - Promover entre las instituciones públicas del ejecutivo, la implementación del Programa Estatal del Sistema de Manejo Ambiental para disminuir su impacto al medio ambiente.	Porcentaje de instituciones públicas del ejecutivo que implementan su Programa Estatal del Sistema de Manejo Ambiental.	Ascendente	Semestral	8.33	Si	0.00	-	-	-	0.00%	0.00%
						0.00	8.33	8.33	8.33		
C06 - Actualización del marco jurídico en materia ambiental publicados	Porcentaje de documentos normativos publicados, para la legal procedencia de las actividades jurídicas ambientales	Ascendente	Semestral	50.00	Si	0.00	-	-	-	100.00%	100.00%
						0.00	0.00	0.00	50.00		

La rúbrica corresponde al titular de la Dirección de Planeación y Normatividad Técnica.

PROGRAMA PRESUPUESTARIO:	E060 - Gestión y Protección Ambiental										
NIVEL MIR CON RESUMEN NARRATIVO	NOMBRE DEL INDICADOR	SENTIDO DEL INDICADOR	FREC. DE MEDICIÓN	METAS-AVANCE							
				META ANUAL PROGR.	ACUM. SI/ NO	PROGRAMADO Y REALIZADO EN EL PERIODO				AVANCE DE LA META PROGRAMADA	
						1er TRIM	2do TRIM	3er TRIM	4to TRIM	TRIM	ANUAL
F - Contribuir a garantizar la protección, conservación y aprovechamiento sustentable de los recursos naturales para mejorar la calidad de vida de los quintanarroenses, mitigando los impactos derivados de los principales actividades productivas que generan afectación al medio ambiente y la biodiversidad, mediante instrumentos, mecanismos y programas orientados a concientizar, regular y cumplir la normatividad ambiental aplicable.	Manejo Sustentable de Medio Ambiente	Ascendente	Bianual	54.00	Si	0.00	-	-	-	0.00%	0.00%
						0.00	0.00	0.00	54.00		
P - Los Sujetos obligados fortalecen la gestión integral del aire, agua y suelo, a través de establecimiento de medidas de prevención, protección, de control y de seguridad.	Porcentaje de establecimiento s regulados en materia de residuos, agua, suelo, aire, impacto y riesgo ambiental	Ascendente	Anual	100.00	Si	100.00	-	-	-	100.00%	100.00%
						100.00	100.00	100.00	100.00		
C01 - Fortalecer la gestión integral de residuos de manejo especial en coordinación con los municipios del Estado	Porcentaje de residuos valorizados a través de la aplicación de la normatividad e instrumentos de regulación	Ascendente	Semestral	85.29	Si	85.29	-	-	-	100.00%	100.00%
						85.29	85.29	85.29	85.29		
C02 - Garantizar y promover el aprovechamiento sustentable, la conservación, restauración y protección de la Biodiversidad de la Selva y sus ecosistemas del Estado de Quintana Roo.	Porcentaje de hectáreas en acciones implementadas para el aprovechamiento o, la conservación, la restauración y protección de las selvas y sus ecosistemas	Ascendente	Semestral	100.00	Si	0.00	-	-	-	0.00%	0.00%
						0.00	0.00	0.00	100.00		
C03 - Contar con un territorio ordenado de acuerdo con la vocación ecológica, económica y social a través de la inclusión de la dimensión ambiental, como un eje rector de la política ambiental y de planeación.	Superficie ordenada a través del porcentaje de proyectos evaluados en materia de impacto y riesgo en el territorio estatal en relación con los trámites ingresados.	Ascendente	Trimestral	2.00	Si	826.33	-	-	-	1,180.47%	1,180.47%
						70.00	70.00	70.00	70.00		
C04 - Generar un nuevo modelo de la gestión ambiental integral a través de la evaluación del impacto y riesgo ambiental, que permita armonizar el desarrollo económico con la conservación de los recursos naturales y el medio ambiente.	Superficie ordenada a través del porcentaje de proyectos evaluados en materia de impacto y riesgo en el territorio estatal en relación con los trámites ingresados.	Ascendente	Trimestral	74.87	Si	826.33	-	-	-	1,224.19%	1,224.19%
						67.50	76.92	80.00	60.00		
C05 - Evaluar y emitir opiniones con estricto apego a la normatividad en la materia, los estudios de impacto, cambio de uso de suelo y riesgo ambiental que solicite la Federación.	Número de Opiniones técnicas en Materia de Impacto Ambiental de competencia Federal	Ascendente	Trimestral	30.00	Si	4.00	-	-	-	36.36%	36.36%
						11.00	11.00	5.00	3.00		

La rúbrica corresponde al titular de la Dirección de Planeación y Normatividad Técnica.

PROGRAMA PRESUPUESTARIO:		E060 - Gestión y Protección Ambiental									
NIVEL MIR CON RESUMEN NARRATIVO	NOMBRE DEL INDICADOR	SENTIDO DEL INDICADOR	FREC. DE MEDICIÓN	META ANUAL PROGR.	ACUM. SI/ NO	METAS-AVANCE				AVANCE DE LA META PROGRAMADA	
						PROGRAMADO Y REALIZADO EN EL PERIODO				TRIM	ANUAL
						1er TRIM	2do TRIM	3er TRIM	4to TRIM		
C06 - Creación de Herramientas financieras para el medio ambiente	Porcentaje de avance del Fondo ambiental para el Estado	Ascendente	Semestral	100.00	Si	0.00	-	-	-	0.00%	0.00%
						0.00	0.00	0.00	100.00		
C07 - Regular a los sujetos obligados en materia de emisiones, para contribuir en la mitigación de la contaminación ambiental.	Porcentaje de instrumentos de regulación otorgados.	Ascendente	Trimestral	100.00	Si	88.14	-	-	-	88.14%	88.14%
						100.00	100.00	100.00	100.00		
C08 - Establecer una política de la conservación, protección y mejoramiento de la reserva forestal y el desarrollo de alternativas de aprovechamiento sustentable.	Porcentaje de acciones en materia de Protección y conservación forestal.	Ascendente	Semestral	80.00	Si	0.00	-	-	-	0.00%	0.00%
						0.00	80.00	0.00	80.00		
C09 - Instrumentos de gestión y protección ambiental que regulen al territorio estatal otorgado	Porcentaje de instrumentos de gestión y protección ambiental que regulen al territorio estatal	Ascendente	Trimestral	100.00	Si	100.00	-	-	-	100.00%	100.00%
						100.00	100.00	100.00	100.00		

PROGRAMA PRESUPUESTARIO:		M001 - Gestión y Apoyo Institucional									
NIVEL MIR CON RESUMEN NARRATIVO	NOMBRE DEL INDICADOR	SENTIDO DEL INDICADOR	FREC. DE MEDICIÓN	META ANUAL PROGR.	ACUM. SI/ NO	METAS-AVANCE				AVANCE DE LA META PROGRAMADA	
						PROGRAMADO Y REALIZADO EN EL PERIODO				TRIM	ANUAL
						1er TRIM	2do TRIM	3er TRIM	4to TRIM		
F - Contribuir a consolidar la Gestión para Resultados como un modelo de cultura organizacional, directiva y de gestión que permita la creación de valor público en la administración pública estatal., mediante acciones de facilitación para el cumplimiento de metas sustantivas	Índice General de Avance en PbR SED.	Descendente	Anual	14.00	Si	0.00	-	-	-	0.00%	0.00%
						0.00	0.00	0.00	14.00		
P - La Administración Pública Estatal mejora la calidad del gasto público y promueve una adecuada rendición de cuentas	Porcentaje de cumplimiento programático de metas sustantivas del Gobierno del Estado	Ascendente	Anual	94.99	Si	0.00	-	-	-	0.00%	0.00%
						0.00	0.00	0.00	94.99		
C01 - Actividades de facilitación (apoyo) desarrolladas para el cumplimiento de metas de las áreas sustantivas	Porcentaje de cumplimiento programático de metas sustantivas de la institución	Ascendente	Trimestral	80.72	Si	45.83	-	-	-	57.29%	57.29%
						80.00	83.33	85.71	73.59		

La rúbrica corresponde al titular de la Dirección de Planeación y Normatividad Técnica.

Resumen de los avances en relación a las metas establecidas para el primer trimestre:

- En el Programa **E057 - Política Ambiental y Planeación Técnica**, el avance presentado de las metas y objetivos a nivel Fin es del **0.00%** debido a que la frecuencia de medición se reporta de forma bianual.

Durante este período, de los seis componentes que integran este programa presupuestario, solo el componente **03** reporta avances del **109.41%** con respecto a las metas programadas. La entidad indica que “se alcanzó la meta con la suma de las encuestas realizadas durante el trimestre”.

- En el Programa **E060 - Gestión y Protección Ambiental**, el avance presentado de las metas y objetivos a nivel Fin es del **0.00%** debido a que la frecuencia de medición se reporta de forma anual.

Durante este período, se reportan los siguientes avances en los componentes que integran este programa presupuestario:

- **Componente 01:** Se reporta un avance del **100.00%** con respecto a las metas programadas en el trimestre.
- **Componente 02:** No se reporta metas programadas en el trimestre.
- **Componente 03:** Se reporta un avance del **1,180.47%** con respecto a las metas programadas en el trimestre. La entidad justifica que “la superficie evaluada fue considerablemente mayor debido a que algunos proyectos resueltos corresponden a Bancos de material y sascaberas los cuales ocupan una superficie significativamente mayor respecto al resto de los proyectos sometidos”.
- **Componente 04:** Se reporta un avance del **1,224.19%** con respecto a las metas programadas en el trimestre. La entidad aclara que “la superficie evaluada fue considerablemente mayor debido a que algunos proyectos resueltos corresponden a Bancos de material y sascaberas los cuales ocupan una superficie significativamente mayor respecto al resto de los proyectos sometidos”.

La rúbrica corresponde al titular de la Dirección de Planeación y Normatividad Técnica.

- **Componente 05:** Se reporta un avance del **36.36%** con respecto a las metas programadas en el trimestre. La entidad manifiesta que “no se cuenta con el personal que se requiere para poder dar cumplimiento a la meta establecida”.
 - **Componente 06:** No se reporta metas programadas en el trimestre.
 - **Componente 07:** Se reporta un avance del **88.14%** con respecto a las metas programadas en el trimestre. La entidad argumenta que “la meta programada fue alcanzada en un 88%, derivado de la situación de la pandemia actual de la pandemia, ocasionando en algunos trámites la disminución en el ingreso de solicitudes, asimismo, como resultado de las medidas de seguridad sanitarias implementadas por la pandemia, los procesos de recepción y notificación de trámites se han visto afectados, toda vez que, el sistema de citas en línea se satura, debido a que el acceso y horario, para agendar cita, son restringidos”.
 - **Componente 08:** No se reporta metas programadas en el trimestre.
 - **Componente 09:** Se reporta un avance del **100.00%** con respecto a las metas programadas en el trimestre. La entidad explica que “los sujetos obligados presentaron un mayor número de trámites que los programados para este periodo”.
- En el Programa **M001 – Gestión y Apoyo Institucional**, el avance presentado de las metas y objetivos a nivel Fin, es del **0.00%** debido a que la frecuencia de medición se reporta de forma anual.

Durante este período, el único componente que integra este programa presupuestario reporta un avance del **57.29%** con respecto a las metas programadas en el trimestre. La entidad justifica que “los semáforos rojos contabilizados, fueron por rebasar la meta, no por no haber cumplido con la meta”.

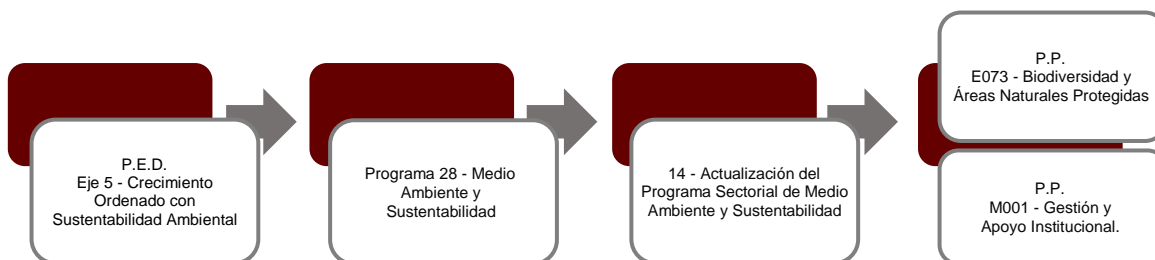
Cabe destacar que la **Secretaría de Ecología y Medio Ambiente**, tiene adscrito dos Órganos Administrativos Desconcentrados, los cuales presenta sus avances de los programas presupuestarios aprobados en el Presupuesto de Egresos del Estado, desglosados a continuación:

La rúbrica corresponde al titular de la Dirección de Planeación y Normatividad Técnica.

1. El **Instituto de Biodiversidad y Áreas Naturales Protegidas del Estado de Quintana Roo**, cuenta con un presupuesto asignado de **\$12,738,034.00**, por tal motivo establece para el desarrollo de dos programas presupuestarios los siguientes montos:

- **E073 - Biodiversidad y Áreas Naturales Protegidas**, el cual se desarrollará con 2 indicadores estratégicos y 4 de gestión para el logro de los objetivos asignando un presupuesto de \$8,373,906.00
- **M001 - Gestión y Apoyo Institucional**, el cual se desarrollará con 2 indicadores estratégicos y 1 de gestión para el logro de los objetivos asignando un presupuesto de \$4,364,128.00

Estos programas presupuestarios se encuentran alineados al Plan Estatal de Desarrollo 2016-2022 de la siguiente manera:



El **Instituto de Biodiversidad y Áreas Naturales Protegidas del Estado de Quintana Roo**, en el período del 1 de enero al 31 de marzo de 2021, presenta el siguiente avance del cumplimiento de los programas con base en los indicadores aprobados en el Presupuesto de Egresos:

La rúbrica corresponde al titular de la Dirección de Planeación y Normatividad Técnica.

PROGRAMA PRESUPUESTARIO:		E073 - Biodiversidad y Áreas Naturales Protegidas									
NIVEL MIR CON RESUMEN NARRATIVO	NOMBRE DEL INDICADOR	SENTIDO DEL INDICADOR	FREC. DE MEDICIÓN	METAS-AVANCE							
				META ANUAL PROGR.	ACUM. SI/ NO	PROGRAMADO Y REALIZADO EN EL PERIODO				AVANCE DE LA META PROGRAMADA	
						1er TRIM	2do TRIM	3er TRIM	4to TRIM	TRIM	ANUAL
F - Contribuir a garantizar la protección, conservación y aprovechamiento sustentable de los recursos naturales para mejorar la calidad de vida de los quintanarroenses, mitigando los impactos derivados de las principales actividades productivas que generan afectación al medio ambiente y la biodiversidad, mediante instrumentos, mecanismos y programas orientados a concientizar, regular, hacer cumplir la normatividad ambiental aplicable.	Superficie conservada por medio de áreas naturales protegidas y otras modalidades de conservación	Ascendente	Anual	8.26	Si	6.26	-	-	-	100.00%	100.00%
						6.26	1.00	1.00	1.00		
P - Incrementar la superficie del territorio como Área Natural Protegida, para proteger la diversidad biológica y promueva un aprovechamiento sustentable (Social-Económico-Ambiental)	Superficie conservada por medio de áreas naturales protegidas y otras modalidades de conservación	Ascendente	Sexenal	41,286,000.00	No	0.00	-	-	-	0.00%	0.00%
						0.00	0.00	0.00	41,286,000.00		
C01.- Políticas Públicas para protección del territorio y recursos naturales acordes a la problemática actual	Indicador1SuperficieAdministradaANP - CO1	Ascendente	Semestral	412,860.00	Si	362,860.00	-	-	-	100.00%	100.00%
						362,860.00	0.00	0.00	50,000.00		
C02 Ecosistemas y sus componentes, su monitoreo, recuperación y seguimiento	Indicador2AccionesdeRestauración - CO2	Ascendente	Semestral	500.00	Si	0.00	-	-	-	0.00%	0.00%
						0.00	100.00	100.00	100.00		
C03 Biodiversidad protegida y aprovechada con criterios de sustentabilidad.	Indicador3AccionesBiodiversidad - CO3	Ascendente	Trimestral	260.00	Si	60.00	-	-	-	100.00%	100.00%
						60.00	70.00	70.00	60.00		
C04 Fauna doméstica recibe un trato digno y protección ante acciones que atenten contra su bienestar.	Indicador4BienestarAnimal - CO4	Ascendente	Trimestral	2.00	Si	0.00	-	-	-	0.00%	0.00%
						0.00	1.00	0.00	1.00		

La rúbrica corresponde al titular de la Dirección de Planeación y Normatividad Técnica.

PROGRAMA PRESUPUESTARIO:		M001 – Gestión y Apoyo Institucional									
NIVEL MIR CON RESUMEN NARRATIVO	NOMBRE DEL INDICADOR	SENTIDO DEL INDICADOR	FREC. DE MEDICIÓN	METAS-AVANCE							
				META ANUAL PROGR.	ACUM. SI/ NO	PROGRAMADO Y REALIZADO EN EL PERIODO				AVANCE DE LA META PROGRAMADA	
						1er TRIM	2do TRIM	3er TRIM	4to TRIM	TRIM	ANUAL
F - Contribuir a garantizar la protección, conservación y aprovechamiento sustentable de los recursos naturales para mejorar la calidad de vida de los quintanarroenses, mitigando los impactos derivados de las principales actividades productivas que generan afectación al medio ambiente y la biodiversidad, mediante instrumentos, mecanismos y programas orientados a concientizar, regular, hacer cumplir la normatividad ambiental aplicable	Índice General de Avance en PbR SED	Ascendente	Anual	14.00	Si	0.00	-	-	-	0.00%	0.00%
						0.00	0.00	0.00	14.00		
P - La Administración Pública Estatal mejora la calidad del gasto público y promueve una adecuada rendición de cuentas	Porcentaje de cumplimiento programático de metas sustantivas del Gobierno del Estado	Ascendente	Anual	94.99	Si	0.00	-	-	-	0.00%	0.00%
						0.00	0.00	0.00	94.99		
C01 - Actividades de facilitación (apoyo) desarrolladas para el cumplimiento de metas de las áreas sustantivas	Porcentaje de cumplimiento programático de metas sustantivas de la institución	Ascendente	Semestral	100.00	Si	80.00	-	-	-	80.00%	80.00%
						100.00	100.00	100.00	100.00		

Resumen de los avances en relación a las metas establecidas para el primer trimestre:

- En el Programa **E073 - Biodiversidad y Áreas Naturales Protegidas** el avance presentado de las metas y objetivos a nivel Fin es del **0.00%**, debido a que la frecuencia de medición se reporta de forma anual.

Durante este período, se reportan los siguientes avances en los componentes que integran este programa presupuestario:

- **Componente 01:** Se reporta un avance del **100.00%** con respecto a las metas programadas en el trimestre. La entidad aclara que “están en preparación los Estudios Técnicos Justificativos para Xcacel-Xcacelito, Puerto Morelos, así como la gestión de ADVC de Bacalar y Puerto Morelos; así como en revisión el Programa de Manejo de Chachmochuch y Laguna Manatí”.
- **Componente 02:** No se reportan metas programadas en el trimestre.

La rúbrica corresponde al titular de la Dirección de Planeación y Normatividad Técnica.

- **Componente 03:** Se reporta un avance del **100.00%** con respecto a las metas programadas en el trimestre. La entidad manifiesta que “el 3 de marzo de 2021 se llevó a cabo el evento de instalación del Comité de Implementación de la Estrategia, con esta acción se brindó cumplimiento al componente 1: Coordinación y Cooperación Interinstitucional e Intersectorial de manera específica a la acción 3 la cual cita “ A partir de la publicación de la ECUSBEQROO, se propone conformar alianzas de trabajo interinstitucionales e intersectoriales, principalmente a través de la creación de un comité, cuyo objetivo será la coordinación de acciones encaminadas a la implementación de la estrategia”. Contando con la participación de 60 personas integrantes del Consejo Consultivo y de los Comités Municipales”.
- **Componente 04:** No se reportan metas programadas en el trimestre.

- En el Programa **M001 – Gestión y Apoyo Institucional**, el avance presentado de las metas y objetivos a nivel Fin, es del **0.00%** debido a que la frecuencia de medición se reporta de forma anual.

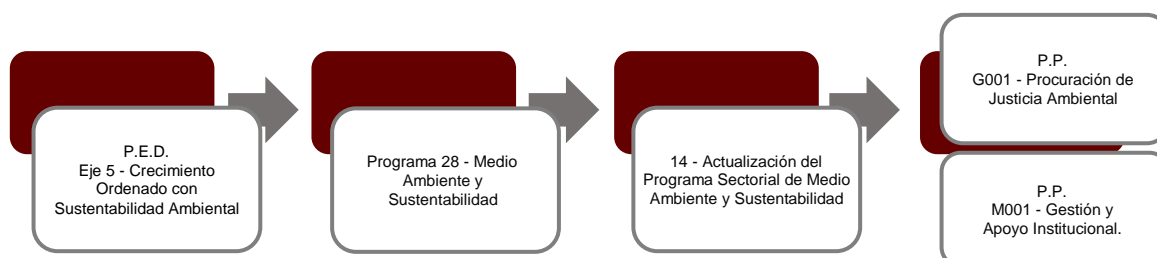
Durante este período, el único componente que integra este programa presupuestario reporta un avance del **80.00%** con respecto a las metas programadas en el trimestre. La entidad justifica que “en el primer trimestre del 202, solamente tuvieron 2 indicadores sustantivos en bandera roja, de un total de 15, poniendo el semáforo en amarillo”.

2. La **Procuraduría de Protección al Ambiente del Estado de Quintana Roo**, cuenta con un presupuesto asignado de **\$31,719,194.00**, por tal motivo establece para el desarrollo de dos programas presupuestarios los siguientes montos:

- **G001 - Procuración de Justicia Ambiental**, el cual se desarrollará con 2 indicadores estratégicos y 3 de gestión para el logro de los objetivos asignando un presupuesto de \$16,858,208.00

- **M001 - Gestión y Apoyo Institucional**, el cual se desarrollará con 2 indicadores estratégicos y 1 de gestión para el logro de los objetivos asignando un presupuesto de \$14,860,986.00

Estos programas presupuestarios se encuentran alineados al Plan Estatal de Desarrollo 2016-2022 de la siguiente manera:



PROGRAMA PRESUPUESTARIO: G001 - Procuración de Justicia Ambiental											
NIVEL MIR CON RESUMEN NARRATIVO	NOMBRE DEL INDICADOR	SENTIDO DEL INDICADOR	FREC. DE MEDICIÓN	METAS-AVANCE							
				META ANUAL PROGR.	ACUM. SI/ NO	PROGRAMADO Y REALIZADO EN EL PERIODO				AVANCE DE LA META PROGRAMADA	
						1er TRIM	2do TRIM	3er TRIM	4to TRIM	TRIM	ANUAL
F - Contribuir a garantizar la protección, conservación y aprovechamiento sustentable de los recursos naturales para mejorar la calidad de vida de los quintanarroenses, mitigando los impactos derivados de los principales actividades productivas que generan afectación al medio ambiente y la biodiversidad, mediante instrumentos, mecanismos y programas orientados a concientizar, regular, hacer cumplir la normatividad ambiental aplicable.	Manejo Sustentable de Medio Ambiente	Ascendente	Bianual	54.00	Si	0.00	-	-	-	0.00%	0.00%
						0.00	0.00	0.00	54.00		
P - Los recursos naturales del ecosistema del Estado de Quintana Roo, cuentan con una procuración de justicia ambiental.	Porcentaje de incumplimiento en la normatividad ambiental	Ascendente	Anual	100.00	Si	0.00	-	-	-	0.00%	0.00%
						0.00	0.00	0.00	100.00		
C01 - Grupos de guardias comunitarios acreditados	Porcentaje de actas constitutivas entregadas	Ascendente	Trimestral	100.00	Si	100.00	-	-	-	100.00%	100.00%
						100.00	0.00	0.00	0.00		

La rúbrica corresponde al titular de la Dirección de Planeación y Normatividad Técnica.

PROGRAMA PRESUPUESTARIO:		G001 - Procuración de Justicia Ambiental									
NIVEL MIR CON RESUMEN NARRATIVO	NOMBRE DEL INDICADOR	SENTIDO DEL INDICADOR	FREC. DE MEDICIÓN	METAS-AVANCE							
				META ANUAL PROGR.	ACUM. SI/ NO	PROGRAMADO Y REALIZADO EN EL PERIODO				AVANCE DE LA META PROGRAMADA	
						1er TRIM	2do TRIM	3er TRIM	4to TRIM	TRIM	ANUAL
C02 - Normatividad ambiental aplicada	Porcentaje de resoluciones emitidas	Ascendente	Trimestral	100.00	Si	160.00	-	-	-	160.00%	160.00%
						100.00	100.00	100.00	100.00		
C03 - Programa de autorregulación y auditoría ambiental implementado	Porcentaje de las acciones implementadas en el cumplimiento de la normatividad ambiental por la vía de la certificación	Ascendente	Trimestral	100.00	Si	100.00	-	-	-	100.00%	100.00%
						100.00	100.00	100.00	100.00		

PROGRAMA PRESUPUESTARIO:		M001 – Gestión y Apoyo Institucional									
NIVEL MIR CON RESUMEN NARRATIVO	NOMBRE DEL INDICADOR	SENTIDO DEL INDICADOR	FREC. DE MEDICIÓN	METAS-AVANCE							
				META ANUAL PROGR.	ACUM. SI/ NO	PROGRAMADO Y REALIZADO EN EL PERIODO				AVANCE DE LA META PROGRAMADA	
						1er TRIM	2do TRIM	3er TRIM	4to TRIM	TRIM	ANUAL
F - Contribuir a consolidar la Gestión para Resultados como un modelo de cultura organizacional, directiva y de gestión que permita la creación de valor público en la administración pública estatal., mediante acciones de facilitación para el cumplimiento de metas sustantivas	Índice General de Avance en PbR SED	Descendente	Anual	14.00	Si	0.00	-	-	-	0.00%	0.00%
						0.00	0.00	0.00	14.00		
P - La Administración Pública Estatal mejora la calidad del gasto público y promueve una adecuada rendición de cuentas	Porcentaje de cumplimiento programático de metas sustantivas del Gobierno del Estado	Ascendente	Anual	94.99	Si	0.00	-	-	-	0.00%	0.00%
						0.00	0.00	0.00	94.99		
C01 - Actividades de facilitación (apoyo) desarrolladas para el cumplimiento de metas de las áreas sustantivas	Porcentaje de cumplimiento programático de metas sustantivas de la institución	Ascendente	Semestral	100.00	Si	0.00	-	-	-	0.00%	0.00%
						0.00	0.00	0.00	100.00		

Resumen de los avances en relación a las metas establecidas para el primer trimestre:

- En el Programa **E073 - Biodiversidad y Áreas Naturales Protegidas** el avance presentado de las metas y objetivos a nivel Fin es del **0.00%**, debido a que la frecuencia de medición se reporta de forma bianual.

La rúbrica corresponde al titular de la Dirección de Planeación y Normatividad Técnica.

Durante este período, se reportan los siguientes avances en los componentes que integran este programa presupuestario:

- **Componente 01:** Se reporta un avance del **100.00%** con respecto a las metas programadas en el trimestre. La entidad aclara que “durante este primer trimestre se realizó la conformación de 2 comités de Guardianes Comunitarios comprometidos”.
 - **Componente 02:** Se reporta un avance del **100.00%** con respecto a las metas programadas en el trimestre. La entidad justifica que “se rebasó el cumplimiento de la meta ya que se han realizado resoluciones de años anteriores”.
 - **Componente 03:** Se reporta un avance del **100.00%** con respecto a las metas programadas en el trimestre. La entidad manifiesta que “al no contar con viáticos, las acciones que se realizan para la certificación ambiental disminuyen en el primer trimestre, sin embargo, través de las redes sociales difundimos acciones como el subsidio que otorga la SEFIPLAN para generar interés y así cumplan las empresas con la normatividad ambiental”.
- En el Programa **M001 – Gestión y Apoyo Institucional**, el avance presentado de las metas y objetivos a nivel Fin, es del **0.00%** debido a que la frecuencia de medición se reporta de forma anual.

Durante este período, el único componente que integra este programa presupuestario no reporta metas programadas en el trimestre.

CONCLUSIONES:

La información presentada por la **Secretaría de Ecología y Medio Ambiente**, refleja el avance financiero y cumplimiento de los programas con base en indicadores al 31 de marzo de 2021. En cada uno de los apartados se emite el resultado del análisis que este Órgano Fiscalizador realiza en función a la información proporcionada.

Es importante aclarar, que este análisis no constituye una auditoría basada en los procesos sistemáticos que la caracterizan en cuanto a la planeación y la evaluación del control interno y de riesgos. La responsabilidad de la ASEQROO consistió en analizar la información presentada por la entidad fiscalizable e informar de los resultados a la Legislatura del Estado a través de la Comisión de Hacienda, Presupuesto y Cuenta, en los términos del artículo 14 de la Ley de Fiscalización y Rendición de Cuentas del Estado de Quintana Roo; reservando la opinión en este momento en cuanto a la razonabilidad de las cifras presentadas.

L.C.C. Manuel Palacios Herrera.
Auditor Superior del Estado de Quintana Roo.

La rúbrica corresponde al titular de la Dirección de Planeación y Normatividad Técnica.