

AUDITORÍA SUPERIOR DEL ESTADO DE QUINTANA ROO



**ANÁLISIS DEL INFORME DE AVANCE DE GESTIÓN FINANCIERA
SECRETARÍA DE DESARROLLO ECONÓMICO
CORRESPONDIENTE AL SEGUNDO TRIMESTRE DEL EJERCICIO
2021**

ANÁLISIS DEL INFORME DE AVANCE DE GESTIÓN FINANCIERA
SECRETARÍA DE DESARROLLO ECONÓMICO
Período del 1 de enero al 30 de junio de 2021

INTRODUCCIÓN

De conformidad con lo establecido en el artículo 6, fracción XVII de la Ley de Fiscalización y Rendición de Cuentas del Estado de Quintana Roo (LFRCQROO), define que el Informe de Avance de Gestión Financiera es: “el informe trimestral que rinden los Poderes del Estado y los entes públicos a la Auditoría Superior del Estado para el análisis correspondiente, sobre los avances físicos y financieros de los programas aprobados, del ejercicio”.

La Auditoría Superior del Estado, en cumplimiento de lo dispuesto en el último párrafo del artículo 14 de la LFRCQROO, realizó dentro de los 30 días posteriores a la fecha de su recepción, el análisis del Informe de Avance de Gestión Financiera presentado por la **Secretaría de Desarrollo Económico**, con la finalidad de conocer el grado de cumplimiento de los objetivos, metas y satisfacción de necesidades en ellos proyectados, para ser entregado a la Comisión de Hacienda, Presupuesto y Cuenta de la Legislatura del Estado de Quintana Roo.

El Informe de Avance de Gestión Financiera contiene lo siguiente:

- I. El flujo contable de ingresos y egresos correspondiente al segundo trimestre del ejercicio fiscal 2021; y
- II. El avance del cumplimiento de los programas con base en los indicadores aprobados en el Presupuesto de Egresos del Gobierno del Estado.

La rúbrica corresponde al titular de la Dirección de Planeación y Normatividad Técnica.

Por su parte, la **Secretaría de Desarrollo Económico** dentro de los términos establecidos en la Ley de Fiscalización y Rendición de Cuentas del Estado de Quintana Roo, entregó a esta entidad fiscalizadora su Informe de Avance de Gestión Financiera el cual incluye las cifras acumuladas del periodo del 1 de enero al 30 de junio del ejercicio fiscal 2021, en los términos previstos en la Guía para la Integración y Rendición de los Informes de Avance de Gestión Financiera, y al Acuerdo que Contiene los Lineamientos para la Integración y Rendición de los Informes de Avance de la Gestión Financiera de las Entidades Fiscalizables del Estado de Quintana Roo.

I.- EL FLUJO DE INGRESOS Y EGRESOS

Para este apartado, la **Secretaría de Desarrollo Económico** presenta la información y cifras correspondientes a los Flujos de Ingresos y Egresos de forma consolidada en el Informe de Avance de Gestión Financiera del H. Poder Ejecutivo.

II.- EL AVANCE DEL CUMPLIMIENTO DE LOS PROGRAMAS

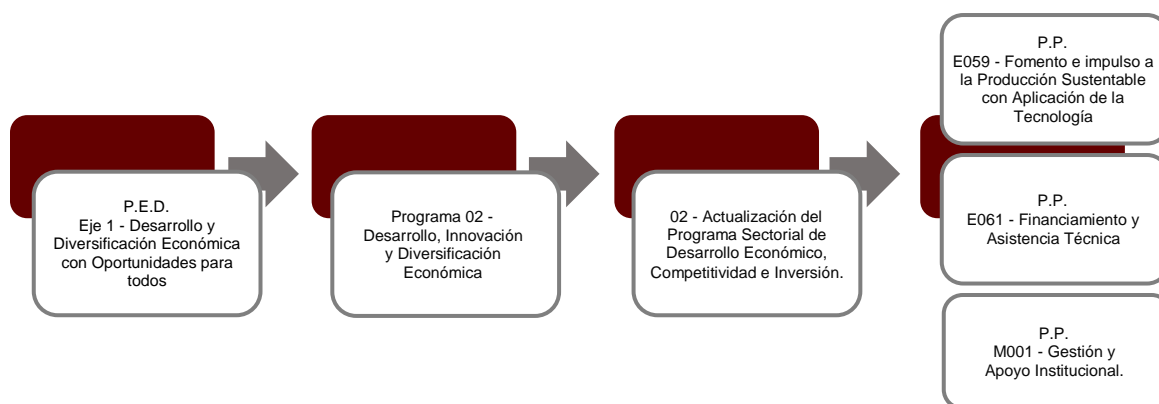
La **Secretaría de Desarrollo Económico** reporta como presupuesto total asignado la cantidad de **\$52,845,525.00**, por tal motivo establece los siguientes montos para el desarrollo de seis programas presupuestarios:

- **E059 - Fomento e impulso a la Producción Sustentable con Aplicación de la Tecnología**, el cual se desarrollará con 2 indicadores estratégicos y 2 de gestión para el logro de los objetivos asignando un presupuesto de \$1,550,921.00
- **E061 - Financiamiento y Asistencia Técnica**, el cual se desarrollará con 2 indicadores estratégicos y 4 de gestión para el logro de los objetivos asignando un presupuesto de \$4,355,388.00

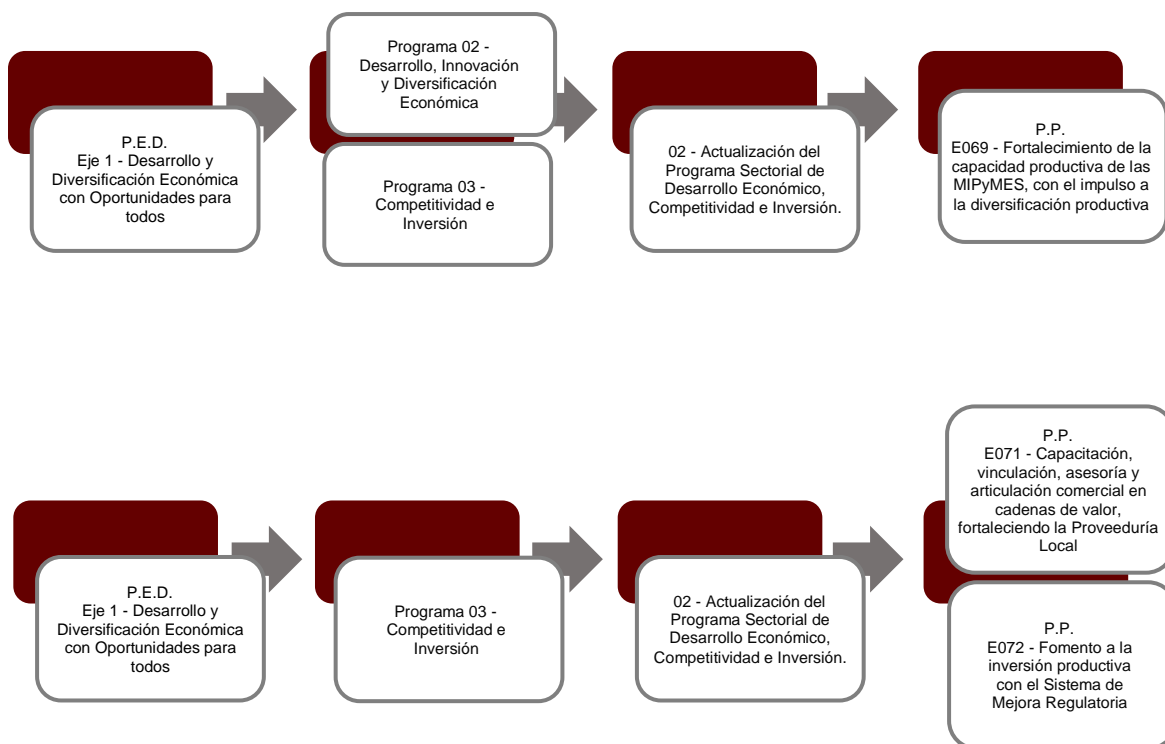
La rúbrica corresponde al titular de la Dirección de Planeación y Normatividad Técnica.

- **E069 - Fortalecimiento de la capacidad productiva de las MIPyMES, con el impulso a la diversificación productiva**, el cual se desarrollará con 2 indicadores estratégicos y 11 de gestión para el logro de los objetivos asignando un presupuesto de \$25,159,348.00
- **E071 - Capacitación, vinculación, asesoría y articulación comercial en cadenas de valor, fortaleciendo la Proveduría Local**, el cual se desarrollará con 2 indicadores estratégicos y 3 de gestión para el logro de los objetivos asignando un presupuesto de \$5,789,319.00
- **E072 - Fomento a la inversión productiva con el Sistema de Mejora Regulatoria**, el cual se desarrollará con 2 indicadores estratégicos y 2 de gestión para el logro de los objetivos asignando un presupuesto de \$1,206,299.00
- **M001 – Gestión y Apoyo Institucional**, el cual se desarrollará con 2 indicadores estratégicos y 1 de gestión para el logro de los objetivos asignando un presupuesto de \$14,784,250.00

Estos programas presupuestarios se encuentran alineados al Plan Estatal de Desarrollo 2016-2022 de la siguiente manera:



La rúbrica corresponde al titular de la Dirección de Planeación y Normatividad Técnica.



La **Secretaría de Desarrollo Económico**, en el período del 1 de enero al 30 de junio de 2021, presenta el siguiente avance del cumplimiento de los programas con base en los indicadores aprobados en el Presupuesto de Egresos:

PROGRAMA PRESUPUESTARIO:	E059 - Fomento e impulso a la Producción Sustentable con Aplicación de la Tecnología											
NIVEL MIR CON RESUMEN NARRATIVO	NOMBRE DEL INDICADOR	SENTIDO DEL INDICADOR	FREC. DE MEDICIÓN	METAS-AVANCE							AVANCE DE LA META PROGRAMADA	
				META ANUAL PROGR.	ACUM. SI/ NO	PROGRAMADO Y REALIZADO EN EL PERIODO				TRIM	ANUAL	
						1er TRIM	2do TRIM	3er TRIM	4to TRIM			
F - Contribuir a consolidar la participación conjunta de los sectores privado, público, educativo y de la sociedad, a fin de lograr un desarrollo económico, equilibrado y sostenido, que permita incrementar los niveles de bienestar de la población en todas las regiones que conforman el estado de Quintana Roo mediante la implementación de incentivos diferenciados que faciliten la inversión en el estado, priorizando las inversiones con sustentabilidad ambiental	Producto Bruto Interno	Ascendente	Anual	1.59	Si	0.00	0.00	-	-	0.00%	0.00%	
						0.00	0.00	0.00	1.59			

La rúbrica corresponde al titular de la Dirección de Planeación y Normatividad Técnica.

PROGRAMA PRESUPUESTARIO:		E059 - Fomento e impulso a la Producción Sustentable con Aplicación de la Tecnología									
NIVEL MIR CON RESUMEN NARRATIVO	NOMBRE DEL INDICADOR	SENTIDO DEL INDICADOR	FREC. DE MEDICIÓN	METAS-AVANCE							
				META ANUAL PROGR.	ACUM. SI/ NO	PROGRAMADO Y REALIZADO EN EL PERIODO				AVANCE DE LA META PROGRAMADA	
						1er TRIM	2do TRIM	3er TRIM	4to TRIM	TRIM	ANUAL
P - Los empresarios del estado cuentan con un crecimiento económico integral y autosustentable.	Participación de fuentes renovables y alternas en la producción estatal de energía.	Ascendente	Anual	2.00	Si	0.00	0.00	-	-	0.00%	0.00%
						0.00	0.00	0.00	2.00		
C01 - Asistencia técnica a usuarios para la eficiencia energética y el uso racional de la energía impartida.	Porcentaje de asistencias técnicas realizadas a usuarios mediante la elaboración de dictámenes energéticos.	Ascendente	Semestral	100.00	Si	0.00	100.00	-	-	100.00%	1000.00%
						0.00	100.00	0.00	100.00		
C02 - Capacitación en temas empresariales y vinculación comercial de empresarios del sector forestal, realizada.	Porcentaje de empresarios del sector forestal a quienes se aplicaron encuestas de capacitaciones empresariales y de producción y resultaron satisfactorias	Ascendente	Trimestral	100.00	Si	100.00	100.00	-	-	100.00%	100.00%
						100.00	100.00	100.00	100.00		

PROGRAMA PRESUPUESTARIO:		E061 - Financiamiento y Asistencia Técnica									
NIVEL MIR CON RESUMEN NARRATIVO	NOMBRE DEL INDICADOR	SENTIDO DEL INDICADOR	FREC. DE MEDICIÓN	METAS-AVANCE							
				META ANUAL PROGR.	ACUM. SI/ NO	PROGRAMADO Y REALIZADO EN EL PERIODO				AVANCE DE LA META PROGRAMADA	
						1er TRIM	2do TRIM	3er TRIM	4to TRIM	TRIM	ANUAL
F - Contribuir a consolidar la participación conjunta de los sectores privado, público, educativo y de la sociedad, a fin de lograr un desarrollo económico, equilibrado y sostenido, que permita incrementar los niveles de bienestar de la población en todas las regiones que conforman el estado de Quintana Roo, mediante el fomento y la evaluación del acceso al financiamiento de las empresas, asegurando su sostenibilidad.	Producto Interno Bruto	Ascendente	Anual	1.59	Si	0.00	0.00	-	-	0.00%	0.00%
						0.00	0.00	0.00	1.59		
P - Los empresarios del estado de Quintana Roo, cuentan con mayores oportunidades de financiamiento para apoyar la expansión y/o permanencia de empresas establecidas.	Monto de los préstamos otorgados a través de la Secretaría de Desarrollo Económico (SEDE)	Ascendente	Anual	100.00	Si	0.00	0.00	-	-	0.00%	0.00%
						0.00	0.00	0.00	100.00		
C01 - Asistencia técnica a MIPyMES en materia de financiamiento otorgada	Tasa de variación en el número de asistencias técnicas otorgadas a empresarios en materia de financiamiento	Ascendente	Trimestral	1.84	Si	2.33	0.43	-	-	100.00%	100.00%
						2.33	0.43	3.23	11.11		

La rúbrica corresponde al titular de la Dirección de Planeación y Normatividad Técnica.

PROGRAMA PRESUPUESTARIO:		E061 - Financiamiento y Asistencia Técnica									
NIVEL MIR CON RESUMEN NARRATIVO	NOMBRE DEL INDICADOR	SENTIDO DEL INDICADOR	FREC. DE MEDICIÓN	METAS-AVANCE							
				META ANUAL PROGR.	ACUM. SI/ NO	PROGRAMADO Y REALIZADO EN EL PERIODO				AVANCE DE LA META PROGRAMADA	
						1er TRIM	2do TRIM	3er TRIM	4to TRIM	TRIM	ANUAL
C02 - Vinculación de empresarios con el FOFINQROO (Fondo de Financiamiento de Quintana Roo), para la evaluación de factibilidad del otorgamiento de créditos del Programa denominado Crédito a la Palabra Impulso PyME realizada.	Porcentaje de créditos autorizados a través del Fondo de Financiamiento de Quintana Roo a Empresarios y vinculados	Ascendente	Trimestral	73.84	Si	58.82	84.85	-	-	114.22%	103.64%
						60.00	74.29	74.29	74.07		
C03 - Vinculación de empresarios con intermediarios financieros realizada	Porcentaje de participación de personas interesadas en pláticas impartidas en materia de productos financieros PYME	Ascendente	Trimestral	107.35	Si	113.28	101.35	-	-	100.00%	103.51%
						105.47	101.35	120.00	125.00		
C04 - Asesoría y capacitación en materia de emprendimiento, ahorro, financiamiento inteligente e innovación a empresarios, emprendedores y microempresarios brindada.	Promedio de emprendedores y microempresarios capacitados en materia de emprendimiento e innovación.	Ascendente	Trimestral	10.00	Si	10.00	10.00	-	-	100.00%	100.00%
						10.00	10.00	10.00	10.00		

PROGRAMA PRESUPUESTARIO:		E069 - Fortalecimiento de la capacidad productiva de las MIPyMES, con el impulso a la diversificación productiva									
NIVEL MIR CON RESUMEN NARRATIVO	NOMBRE DEL INDICADOR	SENTIDO DEL INDICADOR	FREC. DE MEDICIÓN	METAS-AVANCE							
				META ANUAL PROGR.	ACUM. SI/ NO	PROGRAMADO Y REALIZADO EN EL PERIODO				AVANCE DE LA META PROGRAMADA	
						1er TRIM	2do TRIM	3er TRIM	4to TRIM	TRIM	ANUAL
F - Contribuir a consolidar la participación conjunta de los sectores privado, público, educativo y de la sociedad, a fin de lograr un desarrollo económico, equilibrado y sostenido, que permita incrementar los niveles de bienestar de la población en todas las regiones que conforman el estado de Quintana Roo, mediante el impulso de sistemas de calidad y certificaciones empresariales que den mayor competitividad a las empresas, así como generar oportunidades de diversificación productiva.	Producto Interno Bruto	Ascendente	Anual	1.59	Si	0.00	0.00	-	-	0.00%	0.00%
						0.00	0.00	0.00	1.59		
P - El sector empresarial del estado cuenta con diversificación y mayor inversión nacional e internacional en el Estado, con estrategias de modernización e innovación en infraestructura y equipamiento, así como en la planificación y capacitación.	Inversión Extranjera Directa en el estado de Quintana Roo	Ascendente	Anual	271.50	Si	0.00	0.00	-	-	0.00%	0.00%
						0.00	0.00	0.00	271.50		

La rúbrica corresponde al titular de la Dirección de Planeación y Normatividad Técnica.

PROGRAMA PRESUPUESTARIO:		E069 - Fortalecimiento de la capacidad productiva de las MIPyMES, con el impulso a la diversificación productiva									
NIVEL MIR CON RESUMEN NARRATIVO	NOMBRE DEL INDICADOR	SENTIDO DEL INDICADOR	FREC. DE MEDICIÓN	METAS-AVANCE							
				META ANUAL PROGR.	ACUM. SI/ NO	PROGRAMADO Y REALIZADO EN EL PERIODO				AVANCE DE LA META PROGRAMADA	
						1er TRIM	2do TRIM	3er TRIM	4to TRIM	TRIM	ANUAL
C01 - Empresas con el signo distintivo Hecho en Quintana Roo registradas.	Tasa de variación de empresas con registro de marca Hecho en Quintana Roo.	Ascendente	Trimestral	15.15	Si	10.00	33.33	-	-	100.00%	100.00%
						10.00	33.33	16.67	9.09		
C02 - Central de abasto en la Cd. De Chetumal construida y operando	Avance en la Construcción de Infraestructura de la Central de Abastos de la Cd. De Chetumal.	Ascendente	Semestral	5.00	Si	0.00	0.00	-	-	0.00%	0.00%
						0.00	0.00	0.00	5.00		
C03 - Cadenas productivas desarrolladas y promovidas.	Tasa de variación en el número de cadenas productivas creadas	Ascendente	Semestral	40.00	Si	0.00	50.00	-	-	100.00%	100.00%
						0.00	50.00	0.00	33.33		
C04 - Apoyos para el desarrollo artesanal otorgados.	Porcentaje de apoyos otorgados a artesanos registrados en el Padrón Estatal de Artesanos beneficiados con el programa para el desarrollo artesanal.	Ascendente	Trimestral	100.00	Si	112.33	100.00	-	-	100.00%	109.68%
						100.00	100.00	100.00	100.00		
C05 - Centros logísticos creados en coordinación con el sector universitario.	Porcentaje de proyectos elaborados en coordinación con el sector universitario en materia de centros logísticos.	Ascendente	Semestral	100.00	Si	0.00	40.00	-	-	100.00%	100.00%
						0.00	40.00	0.00	60.00		
C06 - Proyectos productivos con Instituciones de Educación Superior vinculados.	Tasa de variación del número de proyectos productivos vinculados con instituciones de educación superior.	Ascendente	Trimestral	9.76	Si	10.00	9.09	-	-	100.00%	100.00%
						10.00	9.09	11.11	9.09		
C07 - Parque Industrial Logístico con infraestructura construida.	Porcentaje de avance en la construcción del parque industrial logístico.	Ascendente	Semestral	3.00	Si	0.00	2.00	-	-	100.00%	100.00%
						0.00	2.00	0.00	4.00		
C08 - Proyectos de infraestructura para impulsar la competitividad del Estado gestionados.	Porcentaje de gestión de proyectos de infraestructura Económica.	Ascendente	Semestral	100.00	Si	0.00	100.00	-	-	100.00%	100.00%
						0.00	100.00	0.00	100.00		
C09 - Empresas vinculadas al sector público y privado de la Zona Norte del Estado para fortalecer su competitividad y productividad.	Porcentaje de empresas vinculadas con el sector público, mediante acuerdos público-privados.	Ascendente	Semestral	100.00	Si	0.00	100.00	-	-	100.00%	100.00%
						0.00	100.00	0.00	100.00		

La rúbrica corresponde al titular de la Dirección de Planeación y Normatividad Técnica.

PROGRAMA PRESUPUESTARIO:		E069 - Fortalecimiento de la capacidad productiva de las MIPyMES, con el impulso a la diversificación productiva									
NIVEL MIR CON RESUMEN NARRATIVO	NOMBRE DEL INDICADOR	SENTIDO DEL INDICADOR	FREC. DE MEDICIÓN	METAS-AVANCE							
				META ANUAL PROGR.	ACUM. SI/ NO	PROGRAMADO Y REALIZADO EN EL PERIODO				AVANCE DE LA META PROGRAMADA	
						1er TRIM	2do TRIM	3er TRIM	4to TRIM	TRIM	ANUAL
C10 - Programa integral para la modernización de la infraestructura económica de la entidad implementado	Porcentaje empresarios beneficiados a través del programa de Fomento Industrial.	Ascendente	Semestral	100.00	Si	0.00	85.45	-	-	85.46%	85.46%
						0.00	100.00	0.00	100.00		
C11 - Plan Gran Visión 2025, actualizado	Porcentaje de avance en la actualización del Plan Gran Visión 2025.	Ascendente	Semestral	10.00	Si	0.00	10.00	-	-	100.00%	100.00%
						0.00	10.00	0.00	10.00		

PROGRAMA PRESUPUESTARIO:		E071 - Capacitación, vinculación, asesoría y articulación comercial en cadenas de valor, fortaleciendo la Proveeduría Local									
NIVEL MIR CON RESUMEN NARRATIVO	NOMBRE DEL INDICADOR	SENTIDO DEL INDICADOR	FREC. DE MEDICIÓN	METAS-AVANCE							
				META ANUAL PROGR.	ACUM. SI/ NO	PROGRAMADO Y REALIZADO EN EL PERIODO				AVANCE DE LA META PROGRAMADA	
						1er TRIM	2do TRIM	3er TRIM	4to TRIM	TRIM	ANUAL
F - Contribuir a Fortalecer un clima de negocios propicio para la consolidación de empresas competitivas, que incentiven la atracción de inversiones directas multisectoriales, para lograr el desarrollo integral y equitativo, generar fuentes de empleo y crecimiento económico entre las regiones del estado, con la adecuada infraestructura que demanda la sociedad, asegurando los mecanismos para prevenir posibles riesgos de corrupción en los puntos de interacción entre gobierno e iniciativa privada., mediante el fortalecimiento de la asesoría y formación empresarial para el incremento de la competitividad	Índice de Competitividad Estatal.	Ascendente	Bianual	48.00	Si	0.00	0.00	-	-	0.00%	0.00%
						0.00	0.00	0.00	48.00		
P - Las empresas del estado elevan la productividad y competitividad de sus empresas, en cadenas de valor para una mejor y mayor comercialización de los productos y servicios, a efecto de fortalecer la proveeduría local.	Integración de MIPyMES a los clústeres de Quintana Roo	Ascendente	Anual	100.00	Si	0.00	100.00	-	-	100.00%	100.00%
						0.00	100.00	0.00	100.00		
C01 - Cadenas productivas con acceso a fondos de financiamiento y programas económicos son impulsadas y reactivadas.	Tasa de variación en el número de empresas integradas al clúster.	Ascendente	Trimestral	28.57	Si	33.33	25.00	-	-	100.00%	100.00%
						33.33	25.00	33.33	25.00		
C02 - Sistema de Información Económica y de Mercados de Quintana Roo actualizado	Porcentaje en el número de reportes generados en la actualización de la información Económica y de Mercados.	Ascendente	Semestral	100.00	Si	0.00	100.00	-	-	100.00%	100.00%
						0.00	100.00	0.00	100.00		

La rúbrica corresponde al titular de la Dirección de Planeación y Normatividad Técnica.

PROGRAMA PRESUPUESTARIO:		E071 - Capacitación, vinculación, asesoría y articulación comercial en cadenas de valor, fortaleciendo la Proveeduría Local									
NIVEL MIR CON RESUMEN NARRATIVO	NOMBRE DEL INDICADOR	SENTIDO DEL INDICADOR	FREC. DE MEDICIÓN	METAS-AVANCE							
				META ANUAL PROGR.	ACUM. SI/ NO	PROGRAMADO Y REALIZADO EN EL PERIODO				AVANCE DE LA META PROGRAMADA	
						1er TRIM	2do TRIM	3er TRIM	4to TRIM	TRIM	ANUAL
C03 - Acciones de promoción en capacitación empresarial para el fortalecimiento de la MIPyMES del estado y emprendedores desarrolladas y aplicadas	Promedio de material promocional enfocado a capacitaciones para el sector empresarial.	Ascendente	Trimestral	1.00	Si	0.00	0.85	-	-	85.83%	85.83%
						0.00	1.00	0.00	1.00		

PROGRAMA PRESUPUESTARIO:		E072 - Fomento a la inversión productiva con el Sistema de Mejora Regulatoria									
NIVEL MIR CON RESUMEN NARRATIVO	NOMBRE DEL INDICADOR	SENTIDO DEL INDICADOR	FREC. DE MEDICIÓN	METAS-AVANCE							
				META ANUAL PROGR.	ACUM. SI/ NO	PROGRAMADO Y REALIZADO EN EL PERIODO				AVANCE DE LA META PROGRAMADA	
						1er TRIM	2do TRIM	3er TRIM	4to TRIM	TRIM	ANUAL
F - Contribuir a Fortalecer un clima de negocios propicio para la consolidación de empresas competitivas, que incentiven la atracción de inversiones directas multiselectoriales, para lograr el desarrollo integral y equitativo, generar fuentes de empleo y crecimiento económico entre las regiones del estado, con la adecuada infraestructura que demanda la sociedad, asegurando los mecanismos para prevenir posibles riesgos de corrupción en los puntos de interacción entre gobierno e iniciativa privada., mediante la aceleración y aplicación de políticas públicas de mejora regulatoria y las acciones de simplificación de trámites	Índice de Competitividad Estatal.	Ascendente	Bianual	48.00	Si	0.00	0.00	-	-	0.00%	0.00%
						0.00	0.00	0.00	48.00		
P - El sector empresarial del estado cuenta con una mejor regulación económica y trámites simplificados que lo motivan a realizar mayores inversiones o formalizar las existentes.	Unidades económicas existentes en Quintana Roo	Ascendente	Anual	53,500.00	Si	0.00	0.00	-	-	0.00%	0.00%
						0.00	0.00	0.00	53,500.00		
C01 - Trámites administrativos y de mejora regulatoria para la apertura rápida de empresas en coordinación con los ayuntamientos e instancias federales simplificados	Porcentaje de empresas aperturadas a partir de la implementación del SARE-PROSARE.	Ascendente	Trimestral	66.58	Si	91.61	88.15	-	-	108.49%	149.43%
						28.70	81.25	83.33	83.33		
C02 - Sistema de Registro de Trámites y Servicios Públicos operado y evaluado.	Porcentaje de cédulas de los trámites y servicios validados de las Dependencias, Entidades y Órganos Administrativos Desconcentrados.	Ascendente	Trimestral	100.00	Si	0.00	0.00	-	-	0.00%	0.00%
						0.00	0.00	100.00	100.00		

La rúbrica corresponde al titular de la Dirección de Planeación y Normatividad Técnica.

PROGRAMA PRESUPUESTARIO:	M001 – Gestión y Apoyo Institucional										
NIVEL MIR CON RESUMEN NARRATIVO	NOMBRE DEL INDICADOR	SENTIDO DEL INDICADOR	FREC. DE MEDICIÓN	METAS-AVANCE							
				META ANUAL PROGR.	ACUM. SI/ NO	PROGRAMADO Y REALIZADO EN EL PERIODO				AVANCE DE LA META PROGRAMADA	
						1er TRIM	2do TRIM	3er TRIM	4to TRIM	TRIM	ANUAL
F - Contribuir a consolidar la Gestión para Resultados como un modelo de cultura organizacional, directiva y de gestión que permita la creación de valor público en la administración pública estatal., mediante acciones de facilitación para el cumplimiento de metas sustantivas.	Índice General de Avance en PbR SED.	Descendente	Anual	14.00	Si	0.00	0.00	-	-	0.00%	0.00%
						0.00	0.00	0.00	14.00		
P - La Administración Pública Estatal mejora la calidad del gasto público y promueve una adecuada rendición de cuentas.	Porcentaje de cumplimiento programático de metas sustantivas del Gobierno del Estado	Ascendente	Anual	94.99	Si	0.00	0.00	-	-	0.00%	0.00%
						0.00	0.00	0.00	94.99		
C01 - Actividades de facilitación (apoyo) desarrolladas para el cumplimiento de metas de las áreas sustantivas	Porcentaje de cumplimiento programático de metas sustantivas de la institución	Ascendente	Semestral	80.72	Si	0.00	0.00	-	-	0.00%	0.00%
						0.00	0.00	0.00	80.72		

Resumen de los avances en relación a las metas establecidas para el segundo trimestre:

- En el Programa **E059 - Fomento e impulso a la Producción Sustentable con Aplicación de la Tecnología**, el avance presentado de las metas y objetivos a nivel Fin es del **0.00%** ya que la frecuencia de medición se reporta de forma anual.

Durante este período, se reportan los siguientes avances en los componentes que integran este programa presupuestario:

- **Componente 01:** Se reporta un avance del **100.00%** con respecto a las metas programadas en el trimestre. La entidad aclara que “la meta anual es la emisión de 612 dictámenes energéticos. Al segundo trimestre se emitieron 6 dictámenes energéticos de 6 que fueron programados, cumpliendo la meta establecida al 100%”.
- **Componente 02:** Se reporta un avance del **100.00%** con respecto a las metas programadas en el trimestre. La entidad menciona que “la meta anual programada del indicador es de 11 empresarios del sector forestal con encuestas

La rúbrica corresponde al titular de la Dirección de Planeación y Normatividad Técnica.

satisfactorias, por lo que al Segundo trimestre del ejercicio fiscal 2021, con la actividad del seminario impartido de mejoramiento genético forestal se capacitaron a 3 empresarios, cuyas encuestas de satisfacción resultaron favorables, permitiendo alcanzar así, el 100% de la meta programada en este trimestre”.

- En el Programa **E061 - Financiamiento y Asistencia Técnica**, el avance presentado de las metas y objetivos a nivel Fin es del **0.00%** ya que la frecuencia de medición se reporta de forma anual.

Durante este período, se reportan los siguientes avances en los componentes que integran este programa presupuestario:

- **Componente 01:** Se reporta un avance del **100.00%** con respecto a las metas programadas en el trimestre. La entidad indica que “la meta anual 2021 es de 1,165 asesorías otorgadas a empresarias y empresarios, en el periodo abril-junio 2021, se reportaron 705 alcanzando la meta programada en el trimestre en 100%, debido al interés de las empresarias y empresarios en recibir asesoría en materia de financiamiento y así poder hacer crecer sus negocios obteniendo un crédito para capital de trabajo, adquisición de activo fijo, para remodelar o ampliar sus negocios”.
- **Componente 02:** Se reporta un avance del **114.22%** con respecto a las metas programadas en el trimestre. La entidad aclara que “la meta anual del componente es de 127 créditos autorizados, mientras que, en el segundo trimestre comprendido de abril a junio de año 2021, se programaron la autorización de 52 de créditos, sin embargo la SEDE vinculó ante el FOFINQROO, 33 solicitudes para su correspondiente evaluación de factibilidad financiera, de los cuales se aprobaron 28 solicitudes por haber resultado con niveles de solvencia y estabilidad positivos en el análisis correspondiente, representando un 84.8% en el cumplimiento del indicador”.
- **Componente 03:** Se reporta un avance del **100.00%** con respecto a las metas programadas en el trimestre. La entidad manifiesta que “la meta anual 2021 es de

La rúbrica corresponde al titular de la Dirección de Planeación y Normatividad Técnica.

380 participantes a las pláticas de financiamiento dirigidas al sector empresarial, de las cuales en este segundo trimestre, se reportaron 150 participantes, cumpliendo al 100% con la meta programada, esto debido al interés de las empresarias, empresarios y emprendedores de participar en las convocatorias emitidas por la SEDE, así como en atención a las solicitudes de capacitación recibidas, cabe mencionar que las pláticas se realizaron de manera virtual por videoconferencia”.

- **Componente 04:** Se reporta un avance del **100.00%** con respecto a las metas programadas en el trimestre. La entidad argumenta que “la meta anual del componente es 60 emprendedores y microempresarios capacitados en materia de emprendimiento e innovación, en el segundo trimestre comprendido de abril a junio de año 2021, se programaron la capacitación de 20 emprendedores y microempresarios, en coordinación diferentes instancias se otorgó capacitación de manera virtual personalizada con el objetivo fomentar actividades de vinculación, el desarrollo de competencias que fortalezcan el emprendimiento y la innovación desde una visión democratización del emprendimiento a través del Desarrollo humano sustentable como vía para el logro del bien común. Con lo que se da cumplimiento al 100% de la meta establecida”.
- En el Programa **E069 - Fortalecimiento de la capacidad productiva de las MIPyMES, con el impulso a la diversificación productiva**, el avance presentado de las metas y objetivos a nivel Fin es del **0.00%** ya que la frecuencia de medición se reporta de forma anual.

Durante este período, se reportan los siguientes avances en los componentes que integran este programa presupuestario:

- **Componente 01:** Se reporta un avance del **100.00%** con respecto a las metas programadas en el trimestre. La entidad aclara que “la meta anual es de 38 empresas registradas ante el IMPI. En el segundo trimestre, comprendido de abril a junio de 2021, se realizaron 8 asesorías para la obtención de registros de marca, beneficiando a igual número de empresas con el propósito de fortalecer la

La rúbrica corresponde al titular de la Dirección de Planeación y Normatividad Técnica.

capacidad productiva de las MIPyMEs quintanarroenses, dando cumplimiento al 100% de la meta establecida”.

- **Componente 02:** No se reportan metas programadas en el trimestre.
- **Componente 03:** Se reporta un avance del **100.00%** con respecto a las metas programadas en el trimestre. La entidad menciona que “la meta anual del ejercicio fiscal 2021 programada es de 7 cadenas productivas creadas con el fin de fortalecer las empresas del sector secundario e impulsar la diversificación productiva, que permita un desarrollo económico con sustentabilidad y sostenibilidad, por lo que al cierre del segundo trimestre del año se tenían programadas crear 3 cadenas, mismas que se logra al 100% con la conformación de cadenas productivas de 3 clústeres de productos de Miel, Tilapia y Caña de Azúcar”.
- **Componente 04:** Se reporta un avance del **100.00%** con respecto a las metas programadas en el trimestre. La entidad manifiesta que “la meta anual del componente es de 260 apoyos, dentro del Programa para el Desarrollo Artesanal. En el segundo trimestre, se otorgaron 20 apoyos dentro del Programa, de los cuales 18 participaron en el Curso Asistencia Técnica en Urdido de fibra vegetal (Bejuco), para el fortalecimiento Productivo de artesanas de la comunidad de Uh May, Felipe Carrillo Puerto, y 2 artesanos fueron vinculados para compra de artesanías, lo que representa el 100% de cumplimiento de la meta programada para el trimestre”.
- **Componente 05:** Se reporta un avance del **100.00%** con respecto a las metas programadas en el trimestre. La entidad aclara que “la meta anual es de 1 proyecto elaborado en coordinación con el sector universitario. Al segundo trimestre se ha realizado el 40% del proyecto que representa lo programado en 2021. Lo que significa un porcentaje de cumplimiento del 100%, en base al convenio firmado con el Instituto Tecnológico de Chetumal, para la realización de proyectos en materia de arquitectura y urbanismo que permitan promover el desarrollo logístico del estado, que consoliden la infraestructura física del sistema comercial y abasto, comunicaciones y transporte, aduanal, industrial y de alta

tecnología, que permita la atracción de inversión del sur del estado, con el fin de generar una ciudad competitiva”.

- **Componente 06:** Se reporta un avance del **100.00%** con respecto a las metas programadas en el trimestre. La entidad aclara que “la meta anual es de 45 proyectos vinculados, en el Trimestre, comprendido de abril a junio del año 2021 se programaron vincular 12 Proyectos productivos, lo cual la meta se cumplió favorablemente que representa el 100% de lo establecido, esto debido al interés de las personas en la realización de proyectos productivos”.
- **Componente 07:** Se reporta un avance del **100.00%** con respecto a las metas programadas en el trimestre. La entidad manifiesta que “la meta anual es un avance del 3% en la Construcción del Parque Industrial. Al primer semestre del 2021, se cuenta con la construcción de la Caseta de Vigilancia y control de acceso en la entrada al parque industrial con RFE terminada. Lo que representan un avance del 1% con lo que se da cumplimiento del 100% de la meta establecida en el semestre”.
- **Componente 08:** Se reporta un avance del **100.00%** con respecto a las metas programadas en el trimestre. La entidad justifica que “la meta anual es de 2 proyectos gestionados. Al segundo trimestre se ha gestionado 1 proyecto, con lo que se da cumplimiento al 100% de la meta establecida”.
- **Componente 09:** Se reporta un avance del **100.00%** con respecto a las metas programadas en el trimestre. La entidad menciona que “la meta anual es de la vinculación de 3 empresas con el sector Público. Al Segundo trimestre se ha vinculado a una empresa, lo que representa un avance del 100% con respecto a la meta establecida”.
- **Componente 10:** Se reporta un avance del **85.46%** con respecto a las metas programadas en el trimestre. La entidad manifiesta que “la meta anual de 50 empresarios beneficiados con el programa de Fomento Industrial. Al segundo trimestre se contó con la participación de 47 empresarios de 55 que fueron convocados. Lo que representó un porcentaje de cumplimiento del 85%. Se realizó invitación a este evento a un mayor número de empresarios de los programados, debido a la situación de pandemia que aún se sigue viviendo, y que

La rúbrica corresponde al titular de la Dirección de Planeación y Normatividad Técnica.

ocasiona que las empresas estén sufriendo afectaciones económicas. Motivando esto, que un mayor número de empresarios estén interesados en buscar alternativas para mejorar la economía de sus negocios, por lo que de igual forma en esta ocasión se realizó un evento híbrido”.

- **Componente 11:** Se reporta un avance del **100.00%** con respecto a las metas programadas en el trimestre. La entidad aclara que “la meta anual es un avance del 10% en la elaboración de la actualización del Plan de Gran Visión 2025. Al segundo Trimestre se reporta un avance del 5% lo que representa un cumplimiento del 100% con respecto a la meta establecida”.

- En el Programa **E071 - Capacitación, vinculación, asesoría y articulación comercial en cadenas de valor, fortaleciendo la Proveduría Local**, el avance presentado de las metas y objetivos a nivel Fin es del **0.00%** ya que la frecuencia de medición se reporta de forma bianual.

Durante este período, se reportan los siguientes avances en los componentes que integran este programa presupuestario:

- **Componente 01:** Se reporta un avance del **100.00%** con respecto a las metas programadas en el trimestre. La entidad informa que “la meta anual es de 18 empresas integradas a un clúster, durante el segundo trimestre se logró la integración de 5 empresas de 5 empresas que se tenían programadas, dando cumplimiento a la meta establecida, acumulando con esto un total de 9 empresas, lo cual representa un avance del 50% sobre la tasa de variación programadas para el año 2021”.
- **Componente 02:** Se reporta un avance del **100.00%** con respecto a las metas programadas en el trimestre. La entidad aclara que “la meta anual es la actualización de 3 reportes en el Sistema de Información Económica. Al segundo trimestre se reporta la actualización del Reporte de Producto Interno Bruto Estatal y por actividad económica, mismo que puede ser consultado en <https://qroo.gob.mx/index2.php/sede/siec/producto-interno-bruto-estatal> y <https://qroo.gob.mx/index2.php/sede/siec/producto-interno-bruto-por->

La rúbrica corresponde al titular de la Dirección de Planeación y Normatividad Técnica.

actividad económica, lo que representa un cumplimiento del 100% con respecto a la meta establecida”.

- **Componente 03:** Se reporta un avance del **85.83%** con respecto a las metas programadas en el trimestre. La entidad manifiesta que “la meta anual es de 210 promocionales, en el Semestre, comprendido de enero a junio del año 2021 se programaron 100 promocionales de cursos de capacitación en materia empresarial, debido a la demanda de estos se rebaso la meta, realizando 109 promocionales de cursos de capacitación en materia empresarial para emprendedores y empresarios, que representa un avance del 109% con respecto a la meta establecida”.

- En el Programa **E072 - Fomento a la inversión productiva con el Sistema de Mejora Regulatoria** el avance presentado de las metas y objetivos a nivel Fin es del **0.00%** ya que la frecuencia de medición se reporta de forma bianual.

Durante este período, se reportan los siguientes avances en los componentes que integran este programa presupuestario:

- **Componente 01:** Se reporta un avance del **108.49%** con respecto a las metas programadas en el trimestre. La entidad aclara que “la meta anual del componente es de 2,630 empresas aperturadas de bajo y mediano riesgo a través de las ventanillas del Sistema de Apertura Rápida de Empresas SARE; mientras que, en el segundo trimestre comprendido de abril a junio del año 2021, se programaron 1,300 aperturas de empresas, cumpliendo con 974 de 1105 que solicitaron licencia, que representan un 88.1% en el cumplimiento del indicador”.
- **Componente 02:** No se reportan metas programadas en el trimestre.

- En el Programa **M001 – Gestión y Apoyo Institucional**, el avance presentado de las metas y objetivos a nivel Fin, es del **0.00%** ya que la frecuencia de medición se reporta de forma anual.

Durante este período, el único componente que integra este programa presupuestario no reporta metas programadas en el trimestre.

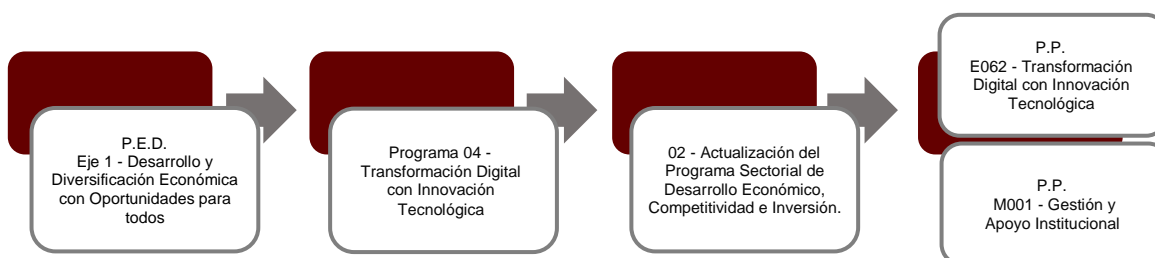
La rúbrica corresponde al titular de la Dirección de Planeación y Normatividad Técnica.

Cabe destacar que la **Secretaría de Desarrollo Económico**, tiene adscrito un Órgano Administrativo Desconcentrado, el cual presenta sus avances de los programas presupuestarios aprobados en el Presupuesto de Egresos del Estado, desglosándose a continuación:

1. El **Instituto Quintanarroense de Innovación y Tecnología**, cuenta con un presupuesto asignado de **\$16,037,577.00**, por tal motivo establece los siguientes montos para el desarrollo de dos programas presupuestarios:

- **E062 – Transformación Digital con Innovación Tecnológica**, el cual se desarrollará con 2 indicadores estratégicos y 3 de gestión para el logro de los objetivos asignando un presupuesto de \$7,288,465.00
- **M001 - Gestión y Apoyo Institucional**, el cual se desarrollará con 2 indicadores estratégicos y 1 de gestión para el logro de los objetivos asignando un presupuesto de \$8,749,112.00

Estos programas presupuestarios se encuentran alineados al Plan Estatal de Desarrollo 2016-2022 de la siguiente manera:



El **Instituto Quintanarroense de Innovación y Tecnología**, en el período del 1 de enero al 30 de junio de 2021, presenta el siguiente avance del cumplimiento de los programas con base en los indicadores aprobados en el Presupuesto de Egresos:

La rúbrica corresponde al titular de la Dirección de Planeación y Normatividad Técnica.

PROGRAMA PRESUPUESTARIO:		E062 – Transformación Digital con Innovación Tecnológica									
NIVEL MIR CON RESUMEN NARRATIVO	NOMBRE DEL INDICADOR	SENTIDO DEL INDICADOR	FREC. DE MEDICIÓN	METAS-AVANCE							
				META ANUAL PROGR.	ACUM. SI/ NO	PROGRAMADO Y REALIZADO EN EL PERIODO				AVANCE DE LA META PROGRAMADA	
						1er TRIM	2do TRIM	3er TRIM	4to TRIM	TRIM	ANUAL
F - Contribuir a facilitar, impulsar y promover la innovación en los sectores público, privado y social empleando estratégicamente e intensivamente las tecnologías de la información y de telecomunicaciones, propiciando la transferencia de datos e información de conocimiento relevante para garantizar la calidad, competitividad, eficiencia y eficacia de la atención de las necesidades de los diferentes nichos de mercado, ciudadanos, clientes y asociados de los 3 sectores, mediante el impulso de la Agenda de Innovación Tecnológica Gubernamental para modernizar e incrementar la productividad y competitividad de los diferentes sectores del estado y fomentando la interoperabilidad entre los sistemas de información con los que operan las dependencias y entidades del gobierno estatal y el sector privado.	Posición Estatal del Subíndice de Innovación de los Sectores Económicos.	Descendente	Bianual	28.00	No	0.00	0.00	-	-	0.00%	0.00%
						0.00	0.00	0.00	28.00		
P - La población del estado de Quintana Roo cuenta con una industria de las tecnologías de información y comunicaciones desarrollada.	Empresas de base tecnológica y de innovación promovidas por el Instituto Quintanarroense de Innovación y Tecnología	Ascendente	Anual	25.00	No	0.00	0.00	-	-	0.00%	0.00%
						0.00	0.00	0.00	25.00		
C01 - Modelo de Transformación Digital para la generación de la economía del conocimiento contemplando la ejecución de los programas de conectividad e interoperabilidad en colaboración con la Triple Hélice, desarrollado e implementado	Porcentaje de personas beneficiadas potencialmente en el estado a través del Modelo de Transformación Digital	Ascendente	Semestral	91.38	Si	0.00	90.38	-	-	99.33%	99.33%
						0.00	90.99	0.00	0.39		
C02 - Contenidos de comunicación digital en coordinación con las dependencias y entidades gubernamentales que faciliten la transferencia efectiva de conocimiento y mensajes del Gobierno a la ciudadanía elaborados y publicados en redes sociales.	Porcentaje de usuarios alcanzados a través de los contenidos de comunicación publicados en las plataformas de redes sociales	Ascendente	Trimestral	100.00	Si	145.34	124.43	-	-	124.43%	133.62%
						100.00	100.00	100.00	100.00		
C03 - Micrositio en la página web publicando información de contenidos digitales creado y funcionando	Porcentaje de personas que accedan al micrositio a consultar información publicada en materia de derechos humanos	Ascendente	Semestral	100.00	Si	0.00	69.68	-	-	69.68%	69.68%
						0.00	100.00	0.00	100.00		

La rúbrica corresponde al titular de la Dirección de Planeación y Normatividad Técnica.

PROGRAMA PRESUPUESTARIO:	M001 – Gestión y Apoyo Institucional										
NIVEL MIR CON RESUMEN NARRATIVO	NOMBRE DEL INDICADOR	SENTIDO DEL INDICADOR	FREC. DE MEDICIÓN	METAS-AVANACE							
				META ANUAL PROGR.	ACUM. SI/ NO	PROGRAMADO Y REALIZADO EN EL PERIODO				AVANCE DE LA META PROGRAMADA	
						1er TRIM	2do TRIM	3er TRIM	4to TRIM	TRIM	ANUAL
F - Contribuir a consolidar la Gestión para Resultados como un modelo de cultura organizacional, directiva y de gestión que permita la creación de valor público en la administración pública estatal., mediante acciones de facilitación para el cumplimiento de metas sustantivas	Índice General de Avance en PbR SED.	Descendente	Anual	14.00	No	0.00	0.00	-	-	0.00%	0.00%
						0.00	0.00	0.00	14.00		
P - La Administración Pública Estatal mejora la calidad del gasto público y promueve una adecuada rendición de cuentas.	Porcentaje de cumplimiento programático de metas sustantivas del Gobierno del Estado	Ascendente	Anual	94.99	No	0.00	0.00	-	-	0.00%	0.00%
						0.00	0.00	0.00	94.99		
C01 - Actividades de facilitación (apoyo) desarrolladas para el cumplimiento de metas de las áreas sustantivas	Porcentaje de cumplimiento programático de metas sustantivas de la institución	Ascendente	Semestral	69.23	No	0.00	0.00	-	-	0.00%	0.00%
						0.00	0.00	0.00	69.23		

Resumen de los avances en relación a las metas establecidas para el segundo trimestre:

- En el Programa **E062 - Transformación Digital con Innovación Tecnológica** el avance presentado de las metas y objetivos a nivel Fin es del **0.00%** ya que la frecuencia de medición se reporta de forma bianual.

Durante este período, se reportan los siguientes avances en los componentes que integran este programa presupuestario:

- **Componente 01:** Se reporta un avance del **99.33%** con respecto a las metas programadas en el trimestre. La entidad aclara que hay “beneficiados a través de los programas que contempla el Modelo de Transformación Digital: Just4geeks, Interoperabilidad y Conectividad promovidos por el Instituto. Los beneficiados con la estrategia de conectividad corresponden desde que se puso en marcha la estrategia ya que actualmente se les sigue beneficiando toda vez que los sitios wifi siguen activos. La meta anual programada para este indicador es atender 1'697,847 personas a través de los programas que contempla el modelo de transformación digital. En este primer semestre de 2021 se atendieron 1'679,196

La rúbrica corresponde al titular de la Dirección de Planeación y Normatividad Técnica.

de 1'690,570 programados. Las personas beneficiadas con la estrategia de conectividad corresponden desde que se puso en marcha la estrategia ya que actualmente se les sigue beneficiando toda vez que los sitios wifi siguen activos”.

- **Componente 02:** Se reporta un avance del **124.43%** con respecto a las metas programadas en el trimestre. La entidad menciona que “se superó la meta programada, debido al interés de los usuarios por consultar los temas publicados en redes sociales en relación a la pandemia y al proceso de vacunación. La meta anual programada para este indicador es alcanzar 12,000,000 de personas que acceden a los contenidos publicados en las cuentas de Carlos Joaquín y a la del Gobierno del Estado a través de Facebook, YouTube y Twitter. Este segundo trimestre de 2021, se alcanzaron 4,603,737 rebasando lo programado de 3,700,000 debido al interés de los usuarios por consultar los temas publicados en redes sociales como la pandemia y al proceso de vacunación”.
- **Componente 03:** Se reporta un avance del **69.68%** con respecto a las metas programadas en el trimestre. La entidad justifica que “no se alcanzó la meta programada, en virtud que afectó el periodo de la veda electoral, a pesar que durante el primer trimestre se le dio promoción a través de la cuenta de Facebook del Instituto para que visitaran el micrositio de Derechos Humanos, no se obtuvieron los resultados esperados. La meta anual programada para este indicador es de 310 de personas que acceden al micrositio de Derechos Humanos. Este segundo trimestre de 2021, accedieron 108 usuarios de 155 que se programaron. No se alcanzó la meta programada, en virtud que afectó el periodo de la veda electoral, a pesar que durante el primer trimestre se le dio promoción a través de la cuenta de Facebook del Instituto para que visitaran el micrositio de Derechos Humanos, no se obtuvieron los resultados esperados”.

- En el Programa **M001 – Gestión y Apoyo Institucional**, el avance presentado de las metas y objetivos a nivel Fin, es del **0.00%** ya que la frecuencia de medición se reporta de forma anual.

Durante este período, el único componente que integra este programa presupuestario no reporta metas programadas en el trimestre.

La rúbrica corresponde al titular de la Dirección de Planeación y Normatividad Técnica.

CONCLUSIONES:

La información presentada por la **Secretaría de Desarrollo Económico**, refleja el avance financiero y cumplimiento de los programas con base en indicadores al 30 de junio de 2021. En cada uno de los apartados se emite el resultado del análisis que este Órgano Fiscalizador realiza en función a la información proporcionada.

Es importante aclarar, que este análisis no constituye una auditoría basada en los procesos sistemáticos que la caracterizan en cuanto a la planeación y la evaluación del control interno y de riesgos. La responsabilidad de la ASEQROO consistió en analizar la información presentada por la entidad fiscalizable e informar de los resultados a la Legislatura del Estado a través de la Comisión de Hacienda, Presupuesto y Cuenta, en los términos del artículo 14 de la Ley de Fiscalización y Rendición de Cuentas del Estado de Quintana Roo; reservando la opinión en este momento en cuanto a la razonabilidad de las cifras presentadas.

L.C.C. Manuel Palacios Herrera.

Auditor Superior del Estado de Quintana Roo.

La rúbrica corresponde al titular de la Dirección de Planeación y Normatividad Técnica.