

AUDITORÍA SUPERIOR DEL ESTADO DE QUINTANA ROO



**ANÁLISIS DEL INFORME DE AVANCE DE GESTIÓN FINANCIERA
SECRETARÍA DE SEGURIDAD PÚBLICA
CORRESPONDIENTE AL SEGUNDO TRIMESTRE
DEL EJERCICIO 2021**

ANÁLISIS DEL INFORME DE AVANCE DE GESTIÓN FINANCIERA
SECRETARÍA DE SEGURIDAD PÚBLICA
Período del 1 de enero al 30 de junio de 2021

INTRODUCCIÓN

De conformidad con lo establecido en el artículo 6, fracción XVII de la Ley de Fiscalización y Rendición de Cuentas del Estado de Quintana Roo (LFRCQROO), define que el Informe de Avance de Gestión Financiera es: “el informe trimestral que rinden los Poderes del Estado y los entes públicos a la Auditoría Superior del Estado para el análisis correspondiente, sobre los avances físicos y financieros de los programas aprobados, del ejercicio”.

La Auditoría Superior del Estado, en cumplimiento de lo dispuesto en el último párrafo del artículo 14 de la LFRCQROO, realizó dentro de los 30 días posteriores a la fecha de su recepción, el análisis del Informe de Avance de Gestión Financiera presentado por la **Secretaría de Seguridad Pública**, con la finalidad de conocer el grado de cumplimiento de los objetivos, metas y satisfacción de necesidades en ellos proyectados, para ser entregado a la Comisión de Hacienda, Presupuesto y Cuenta de la Legislatura del Estado de Quintana Roo.

El Informe de Avance de Gestión Financiera contiene lo siguiente:

- I. El flujo contable de ingresos y egresos correspondiente al segundo trimestre del ejercicio fiscal 2021; y
- II. El avance del cumplimiento de los programas con base en los indicadores aprobados en el Presupuesto de Egresos del Gobierno del Estado.

La rúbrica corresponde al titular de la Dirección de Planeación y Normatividad Técnica.

Por su parte, la **Secretaría de Seguridad Pública** dentro de los términos establecidos en la Ley de Fiscalización y Rendición de Cuentas del Estado de Quintana Roo, entregó a esta entidad fiscalizadora su Informe de Avance de Gestión Financiera el cual incluye las cifras acumuladas del periodo del 1 de enero al 30 de junio del ejercicio fiscal 2021, en los términos previstos en la Guía para la Integración y Rendición de los Informes de Avance de Gestión Financiera, y al Acuerdo que Contiene los Lineamientos para la Integración y Rendición de los Informes de Avance de la Gestión Financiera de las Entidades Fiscalizables del Estado de Quintana Roo.

I.- EL FLUJO DE INGRESOS Y EGRESOS

Para este apartado, la **Secretaría de Seguridad Pública** presenta la información y cifras correspondientes a los Flujos de Ingresos y Egresos de forma consolidada en el Informe de Avance de Gestión Financiera del H. Poder Ejecutivo.

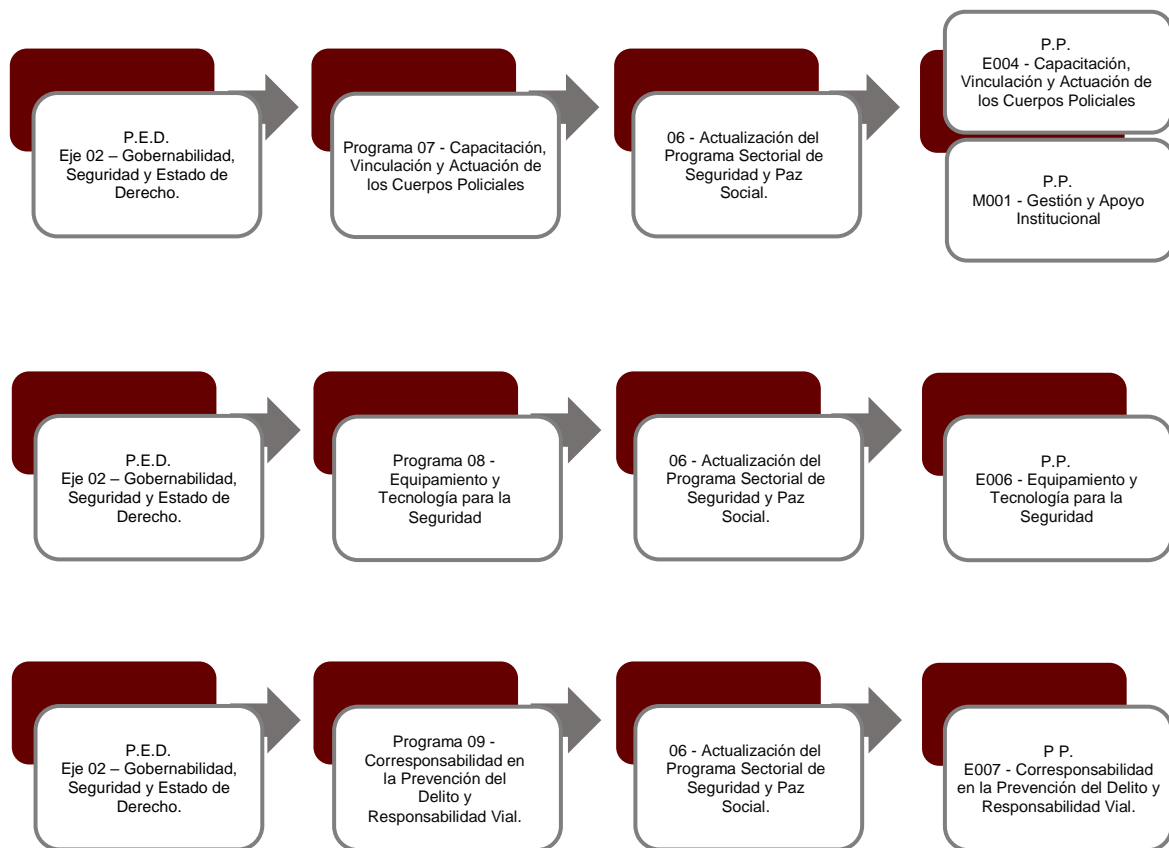
II.- EL AVANCE DEL CUMPLIMIENTO DE LOS PROGRAMAS

La **Secretaría de Seguridad Pública** reporta como presupuesto total asignado la cantidad de **\$2,251,838,713.59**, por tal motivo establece los siguientes montos para el desarrollo de cinco programas presupuestarios:

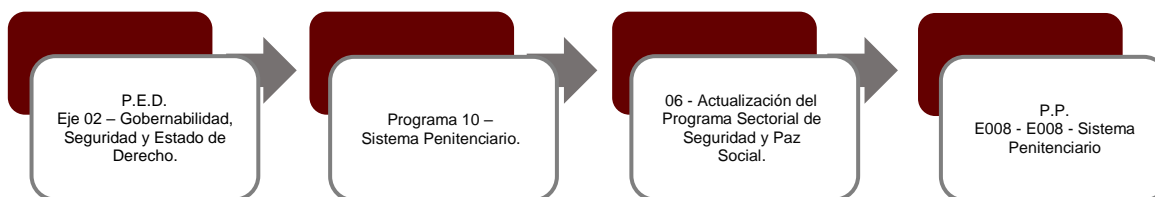
- **E004 - Capacitación, Vinculación y Actuación de los Cuerpos Policiales**, el cual se desarrollará con 2 indicadores estratégicos y 7 de gestión para el logro de los objetivos asignando un presupuesto de \$514,105,732.00.
- **E006 - Equipamiento y Tecnología para la Seguridad**, el cual se desarrollará con 2 indicadores estratégicos y 4 de gestión para el logro de los objetivos asignando un presupuesto de \$939,470,358.18.

- **E007 - Corresponsabilidad en la Prevención del Delito y Responsabilidad Vial**, el cual se desarrollará con 2 indicadores estratégicos y 3 de gestión para el logro de los objetivos asignando un presupuesto de \$2,565,527.00
- **E008 - Sistema Penitenciario**, el cual se desarrollará con 2 indicadores estratégicos y 3 de gestión para el logro de los objetivos asignando un presupuesto de \$53,291,444.41
- **M001 – Gestión y Apoyo Institucional**, el cual se desarrollará con 2 indicadores estratégicos y 1 de gestión para el logro de los objetivos asignando un presupuesto de \$742,405,652.00

Estos programas presupuestarios se encuentran alineados al Plan Estatal de Desarrollo 2016-2022 de la siguiente manera:



La rúbrica corresponde al titular de la Dirección de Planeación y Normatividad Técnica.



La **Secretaría de Seguridad Pública**, en el período del 1 de enero al 30 de junio de 2021, presenta el siguiente avance del cumplimiento de los programas con base en los indicadores aprobados en el Presupuesto de Egresos:

PROGRAMA PRESUPUESTARIO:	E004 - Capacitación, Vinculación y Actuación de los Cuerpos Policiales											
NIVEL MIR CON RESUMEN NARRATIVO	NOMBRE DEL INDICADOR	SENTIDO DEL INDICADOR	FREC. DE MEDICIÓN	METAS-AVANCE							AVANCE DE LA META PROGRAMADA	
				META ANUAL PROGR.	ACUM. SI/ NO	PROGRAMADO Y REALIZADO EN EL PERIODO				TRIM	ANUAL	
						1er TRIM	2do TRIM	3er TRIM	4to TRIM			
F - Contribuir a fortalecer los cuerpos policiales para proteger a los ciudadanos y consolidar un estado seguro, mediante la capacitación, vinculación y actuación de los cuerpos policiales.	Delitos ocurridos.	Descendente	Anual	252,669.00	Si	0.00	0.00	-	-	0.00%	0.00%	
						0.00	0.00	0.00	252,669.00			
P - Los elementos que integran los cuerpos policiales están profesionalizados y capacitados, cumpliendo efectivamente con sus funciones.	Porcentaje de Elementos Policiales Capacitados.	Ascendente	Anual	1,250.00	Si	0.00	0.00	-	-	0.00%	0.00%	
						0.00	0.00	0.00	1,250.00			
C01 - Estado de Fuerza Policial Operativo Incrementado.	Porcentaje de elementos policiales contratados.	Ascendente	Semestral	25.00	Si	0.00	0.00	-	-	0.00%	0.00%	
						0.00	10.00	0.00	15.00			
C02 - Elementos Policiales Capacitados para certificarse.	Porcentaje de elementos policiales capacitados para certificarse.	Descendente	Semestral	170.00	Si	0.00	87.00	-	-	435.00%	435.00%	
						0.00	20.00	0.00	150.00			
C03 - Servicio Profesional de Carrera Policial implementado.	Porcentaje de elementos policiales sujetos al Servicio Profesional de Carrera en los términos que marca la Ley General de Sistema Nacional de Seguridad Pública.	Ascendente	Semestral	250.00	Si	0.00	84.00	-	-	168.00%	168.00%	
						0.00	50.00	0.00	150.00			
C04 - Condiciones laborales de los policías mejoradas.	Porcentaje de acciones implementadas para mejorar la calidad de vida de los policías.	Ascendente	Semestral	2.00	Si	0.00	1.00	-	-	100.00%	50.00%	
						0.00	1.00	0.00	1.00			

La rúbrica corresponde al titular de la Dirección de Planeación y Normatividad Técnica.

PROGRAMA PRESUPUESTARIO:		E004 - Capacitación, Vinculación y Actuación de los Cuerpos Policiales									
NIVEL MIR CON RESUMEN NARRATIVO	NOMBRE DEL INDICADOR	SENTIDO DEL INDICADOR	FREC. DE MEDICIÓN	METAS-AVANCE							
				META ANUAL PROGR.	ACUM. SI/ NO	PROGRAMADO Y REALIZADO EN EL PERIODO				AVANCE DE LA META PROGRAMADA	
						1er TRIM	2do TRIM	3er TRIM	4to TRIM	TRIM	ANUAL
C05 - Solicitudes de autorización y revalidación de empresas de seguridad privada; y las del comité de seguridad técnica atendidas.	Porcentaje de solicitudes atendidas.	Ascendente	Semestral	147.00	Si	0.00	130.00	-	-	351.35%	351.35%
						0.00	37.00	0.00	110.00		
C06 - Estrategias de coordinación con los gobiernos municipales sobre un Plan de Acción Homologado implementado.	Porcentaje de Operativos Homologados.	Ascendente	Trimestral	1,080,000.00	Si	357,898.00	370,597.00	-	-	137.26%	134.91%
						270,000.00	270,000.00	270,000.00	270,000.00		
C08 - Seguridad integral otorgada.	Porcentaje de Seguridad Integral otorgado.	Ascendente	Semestral	600.00	Si	0.00	300.00	-	-	100.00%	50.00%
						0.00	300.00	0.00	300.00		

PROGRAMA PRESUPUESTARIO:		E006 - Equipamiento y Tecnología para la Seguridad									
NIVEL MIR CON RESUMEN NARRATIVO	NOMBRE DEL INDICADOR	SENTIDO DEL INDICADOR	FREC. DE MEDICIÓN	METAS-AVANCE							
				META ANUAL PROGR.	ACUM. SI/ NO	PROGRAMADO Y REALIZADO EN EL PERIODO				AVANCE DE LA META PROGRAMADA	
						1er TRIM	2do TRIM	3er TRIM	4to TRIM	TRIM	ANUAL
F - Contribuir a fortalecer las herramientas en materia de seguridad a fin de mejorar la capacidad de respuesta e inteligencia policial en la prevención y combate a la delincuencia mediante la modernización y ampliación de la infraestructura física y tecnológica en materia de seguridad; así como el equipamiento a los cuerpos policiales.	Tasa de incidencia delictiva por cada 100 mil habitantes.	Descendente	Anual	21,044.00	Si	0.00	0.00	-	-	0.00%	0.00%
						0.00	0.00	0.00	21,044.00		
P - La Secretaría de Seguridad Pública cuenta con el equipamiento personal, institucional y tecnológico, para atender de forma inmediata a la ciudadanía.	Porcentaje de tiempos de respuesta operativa menor a 10 minutos.	Ascendente	Anual	324,000.00	Si	0.00	0.00	-	-	0.00%	0.00%
						0.00	0.00	0.00	324,000.00		
C01 - Cuerpos de seguridad equipados.	Porcentaje de Elementos Policiales Equipados.	Ascendente	Semestral	1,510.00	No	0.00	0.00	-	-	0.00%	0.00%
						0.00	0.00	0.00	1,510.00		
C02 - Proyecto Quintana Roo Seguro implementado.	Porcentaje de ejecución del Proyecto Quintana Roo Seguro.	Ascendente	Semestral	100.00	Si	0.00	50.00	-	-	100.00%	50.00%
						0.00	50.00	0.00	50.00		

La rúbrica corresponde al titular de la Dirección de Planeación y Normatividad Técnica.

PROGRAMA PRESUPUESTARIO:		E006 - Equipamiento y Tecnología para la Seguridad									
NIVEL MIR CON RESUMEN NARRATIVO	NOMBRE DEL INDICADOR	SENTIDO DEL INDICADOR	FREC. DE MEDICIÓN	METAS-AVANCE							
				META ANUAL PROGR.	ACUM. SI/ NO	PROGRAMADO Y REALIZADO EN EL PERIODO				AVANCE DE LA META PROGRAMADA	
						1er TRIM	2do TRIM	3er TRIM	4to TRIM	TRIM	ANUAL
C03 - Edificios policiales con equipamiento e infraestructura modernizados.	Porcentaje de áreas policiales modernizadas y equipadas.	Ascendente	Semestral	2.00	No	0.00	0.00	-	-	0.00%	0.00%
						0.00	0.00	0.00	2.00		
C04 - Equipamiento de Seguridad del Personal del Ente encargado de la Protección Especializada Adquirido.	Porcentaje de equipamiento de seguridad adquirido en el año.	Ascendente	Semestral	2.00	Si	0.00	0.00	-	-	0.00%	0.00%
						0.00	1.00	1.00	0.00		

PROGRAMA PRESUPUESTARIO:		E007 - Corresponsabilidad en la Prevención del Delito y Responsabilidad Vial									
NIVEL MIR CON RESUMEN NARRATIVO	NOMBRE DEL INDICADOR	SENTIDO DEL INDICADOR	FREC. DE MEDICIÓN	METAS-AVANCE							
				META ANUAL PROGR.	ACUM. SI/ NO	PROGRAMADO Y REALIZADO EN EL PERIODO				AVANCE DE LA META PROGRAMADA	
						1er TRIM	2do TRIM	3er TRIM	4to TRIM	TRIM	ANUAL
F - Contribuir en incluir a la ciudadanía en la prevención de la delincuencia y la seguridad vial, para crear comunidades seguras mediante el desarrollo de esquemas y herramientas de corresponsabilidad para la Prevención del delito y el fomento a la educación vial.	Percepción de la Seguridad Pública.	Descendente	Anual	53.00	Si	0.00	0.00	-	-	0.00%	0.00%
						0.00	0.00	0.00	53.00		
P - La ciudadanía participa en la prevención social de la violencia y la delincuencia.	Porcentaje de mesas de enlace instaladas.	Ascendente	Anual	6.00	Si	0.00	0.00	-	-	0.00%	0.00%
						0.00	0.00	0.00	6.00		
C01 - Comités vecinales, empresariales y escolares para la prevención de la violencia y la delincuencia conformados.	Porcentaje de comités conformados en el Estado.	Ascendente	Trimestral	500.00	Si	100.00	75.00	-	-	50.00%	37.50%
						100.00	150.00	150.00	100.00		
C02 - Acciones de prevención del delito de los sectores sociales, educativo y empresarial en la prevención del delito realizadas.	Porcentaje de pláticas informativas de prevención realizadas en el Estado.	Ascendente	Trimestral	60.00	Si	12.00	20.00	-	-	100.00%	50.00%
						12.00	20.00	18.00	10.00		
C03 - Plan Operativo en materia de Seguridad Vial Implementado.	Tasa de variación de disminución de Accidentes de Tránsito del Municipio de Othón P. Blanco	Descendente	Semestral	600.00	Si	0.00	171.00	-	-	7.19%	7.19%
						0.00	300.00	0.00	300.00		

La rúbrica corresponde al titular de la Dirección de Planeación y Normatividad Técnica.

PROGRAMA PRESUPUESTARIO:		E008 - Sistema Penitenciario									
NIVEL MIR CON RESUMEN NARRATIVO	NOMBRE DEL INDICADOR	SENTIDO DEL INDICADOR	FREC. DE MEDICIÓN	METAS-AVANCE							
				META ANUAL PROGR.	ACUM. SI/ NO	PROGRAMADO Y REALIZADO EN EL PERIODO				AVANCE DE LA META PROGRAMADA	
						1er TRIM	2do TRIM	3er TRIM	4to TRIM	TRIM	ANUAL
F - Contribuir a fortalecer el sistema penitenciario para lograr una reinserción social del individuo con dignidad, respeto a su integridad y a sus derechos humanos mediante el fortalecimiento del Sistema Penitenciario.	Diagnóstico Nacional de Supervisión Penitenciaria de los Centros Estatales	Ascendente	Anual	6.50	Si	0.00	0.00	-	-	0.00%	0.00%
						0.00	0.00	0.00	6.50		
P - Las personas que hayan cumplido o estén cumpliendo una pena privativa de la libertad son reinseridas de manera integral procurando la efectiva reincorporación a la sociedad.	Porcentaje de personas reinseridas efectivamente a la sociedad.	Ascendente	Anual	200.00	Si	0.00	0.00	-	-	0.00%	0.00%
						0.00	0.00	0.00	200.00		
C01 - Infraestructura penitenciaria fortalecida.	Porcentaje de obras del sistema penitenciario realizadas.	Ascendente	Semestral	2.00	No	0.00	0.00	-	-	0.00%	0.00%
						0.00	0.00	0.00	2.00		
C02 - Programa Integral de reinserción social implementado.	Porcentaje de reincidencia de Personas Privadas de su Libertad.	Descendente	Semestral	40.00	Si	0.00	16.00	-	-	80.00%	80.00%
						0.00	20.00	0.00	20.00		
C03 - Centro de Ejecución de Medidas para Adolescentes Operando.	Porcentaje de Programas de Ejecución para los adolescentes en conflicto con la Ley.	Ascendente	Semestral	5.00	Si	0.00	3.00	-	-	150.00%	150.00%
						0.00	2.00	0.00	3.00		

PROGRAMA PRESUPUESTARIO:		M001 – Gestión y Apoyo Institucional									
NIVEL MIR CON RESUMEN NARRATIVO	NOMBRE DEL INDICADOR	SENTIDO DEL INDICADOR	FREC. DE MEDICIÓN	METAS-AVANCE							
				META ANUAL PROGR.	ACUM. SI/ NO	PROGRAMADO Y REALIZADO EN EL PERIODO				AVANCE DE LA META PROGRAMADA	
						1er TRIM	2do TRIM	3er TRIM	4to TRIM	TRIM	ANUAL
F - Contribuir a consolidar la Gestión para Resultados como un modelo de cultura organizacional, directiva y de gestión que permita la creación de valor público en la administración pública estatal., mediante acciones de facilitación para el cumplimiento de metas sustantivas.	Índice General de Avance en PBR SED.	Descendente	Anual	14.00	Si	0.00	0.00	-	-	0.00%	0.00%
						0.00	0.00	0.00	14.00		
P - La Administración Pública Estatal mejora la calidad del gasto público y promueve una adecuada rendición de cuentas.	Porcentaje de cumplimiento programático de metas sustantivas del Gobierno del Estado	Ascendente	Anual	1,517.00	Si	0.00	0.00	-	-	0.00%	0.00%
						0.00	0.00	0.00	1,517.00		

La rúbrica corresponde al titular de la Dirección de Planeación y Normatividad Técnica.

PROGRAMA PRESUPUESTARIO:	M001 – Gestión y Apoyo Institucional										
NIVEL MIR CON RESUMEN NARRATIVO	NOMBRE DEL INDICADOR	SENTIDO DEL INDICADOR	FREC. DE MEDICIÓN	METAS-AVANCE							
				META ANUAL PROGR.	ACUM. SI/ NO	PROGRAMADO Y REALIZADO EN EL PERIODO				AVANCE DE LA META PROGRAMADA	
						1er TRIM	2do TRIM	3er TRIM	4to TRIM	TRIM	ANUAL
C01 - Actividades de facilitación (apoyo) desarrolladas para el cumplimiento de metas de las áreas sustantivas	Porcentaje de cumplimiento programático de metas sustantivas de la institución	Ascendente	Semestral	81.00	No	0.00	0.00	-	-	0.00%	0.00%
						0.00	0.00	0.00	81.00		

Resumen de los avances en relación a las metas establecidas para el segundo trimestre:

- En el Programa **E004 - Capacitación, Vinculación y Actuación de los Cuerpos Policiales**, el avance presentado de las metas y objetivos a nivel Fin es del **0.00%** ya que la frecuencia de medición se reporta de forma anual. Durante este período, se reportan los siguientes avances en los componentes que integran este programa presupuestario:

- **Componente 01:** Se reportan metas programadas, sin embargo, no se reportan avances en el trimestre.
- **Componente 02:** Se reporta un avance del **435.00%** con respecto a las metas programadas en el trimestre. La entidad justifica que “se superó la meta debido al esfuerzo realizado por los directivos de la policía estatal y de custodios, que organizaron estrategias con su personal para que pudieran asistir a los cursos de capacitación para su certificación”.
- **Componente 03:** Se reporta un avance del **168.00%** con respecto a las metas programadas en el trimestre. La entidad justifica que “se superó la meta programada, con la finalidad que los elementos policiales adquieran su certificado único policial (cup), se calificó a los elementos que no cuentan con evaluación de desempeño, ya que es uno de los requisitos para la adquisición de su permanencia”.

La rúbrica corresponde al titular de la Dirección de Planeación y Normatividad Técnica.

- **Componente 04:** Se reporta un avance del **100.00%** con respecto a las metas programadas en el trimestre. La entidad justifica que “cabe mencionar que derivado de la nueva estructura orgánica de la secretaría de seguridad pública, la UR 2206 - despacho de la subsecretaría de planeación y finanzas deja de ser la responsable de reportar los avances de este indicador para ser reportada por la UR 1116-2431 - dirección de recursos humanos, sin embargo, mientras concluye este proceso se seguirá reportando con dicha unidad”.
- **Componente 05:** Se reporta un avance del **351.35%** con respecto a las metas programadas en el trimestre. La entidad justifica que “se superó la meta, debido a que se trabajó en coordinación con el Plan Estratégico dirigido a la conservación del empleo en el sector empresarial del Estado, derivado de la Pandemia generada por el virus SARS-Co V2 (COVID-19)”.
- **Componente 06:** Se reporta un avance del **137.26%** con respecto a las metas programadas en el trimestre. La entidad justifica que “dando continuidad a los planes operativos en coordinación con los municipios, se superó la meta programada en un 37%, esto con la finalidad de brindar una mayor cobertura en materia de seguridad y vigilancia en las áreas con mayor índice delictivo en la ciudad, aunado a la coordinación, planeación y organización entre corporaciones y la implementación de diferentes operativos, se cumplió con el objetivo de garantizar y salvaguardar la integridad física 936,779 hombres y 921,206 mujeres quintanarroenses”.
- **Componente 08:** Se reporta un avance del **100.00%** con respecto a las metas programadas en el trimestre. La entidad justifica que “es importante hacer de su conocimiento que la UR 1116-2209 - servicio público de escolta es de nueva creación en la estructura programática, debido a la extinción de la coordinación general de la ayudantía del gobierno del estado, la cual reportaba a través de la UR 1116-1101-despacho de la secretaría de seguridad pública, todo esto derivado de la aprobación de la nueva estructura orgánica de la Secretaría de Seguridad Pública”.

- En el Programa **E006 - Equipamiento y Tecnología para la Seguridad**, el avance presentado de las metas y objetivos a nivel Fin es del **0.00%** ya que la frecuencia de medición se reporta de forma anual.

Durante este período, de los cuatro componentes que integran este programa presupuestario solo el componente **02** reporta un avance del **100.00%** con respecto a las metas programadas en el trimestre. La entidad aclara que “cabe mencionar que la UR 1116-3303 - despacho de la coordinación general del centro de control, comando, cómputo y comunicación fue modificada de nombre derivado de la nueva estructura orgánica de la Secretaría de Seguridad Pública, para convertirse en 1116-3303-subsecretaría de los centros de control, comando, cómputo y comunicación C4 y C5”.

- En el Programa **E007 - Corresponsabilidad en la Prevención del Delito y Responsabilidad Vial**, el avance presentado de las metas y objetivos a nivel Fin es del **0.00%** ya que la frecuencia de medición se reporta de forma anual.

Durante este período, se reportan los siguientes avances en los componentes que integran este programa presupuestario:

- **Componente 01:** Se reporta un avance del **50.00%** con respecto a las metas programadas en el trimestre. La entidad justifica que “cabe mencionar, que, a pesar de haber programado una meta adecuada para este indicador, tomando en cuenta la alerta sanitaria por covid-19 y el proceso electoral del 2021, no se llegó al objetivo programado, ya que el semáforo epidemiológico continua en niveles altos y no ha disminuido como se tenía programado a pesar de los esfuerzos que se realizan en el estado, lo que ha provocado que este programa no se desarrolle de manera constante. es importante hacer de su conocimiento que la UR 1116-2311 - despacho de la coordinación de vinculación con instancias fue cancelada en el SIPPRES, derivado de la aprobación de nueva estructura orgánica de la secretaría de seguridad pública, sin embargo, aunque esta se encuentra cancelada el cargo del titular de la UR se encuentra vigente hasta no concluir con el proceso de la nueva estructura. cabe mencionar que el FESIPPRES se genera con la nueva UR 1116-3305 - coordinación general de vinculación con instancias”.

La rúbrica corresponde al titular de la Dirección de Planeación y Normatividad Técnica.

- **Componente 02:** Se reporta un avance del **100.00%** con respecto a las metas programadas en el trimestre. La entidad justifica que “es importante hacer de su conocimiento que la UR 1116-2311 - despacho de la coordinación de vinculación con instancias fue cancelada en el SIPPRES, derivado de la aprobación de nueva estructura orgánica de la secretaría de seguridad pública, sin embargo, aunque esta se encuentra cancelada el cargo del titular de la UR se encuentra vigente hasta no concluir con el proceso de la nueva estructura. cabe mencionar que el FESIPPRES se genera con la nueva UR 1116-3305 - coordinación general de vinculación con instancias”.
 - **Componente 03:** Se reporta un avance del **7.19%** con respecto a las metas programadas en el trimestre. La entidad justifica que “se superó la meta de este indicador, ya que es de carácter descendente, esto se logró debido a aplicación de operativos de concientización y de prevención de accidentes, así como, la reducción de la movilidad por los cierres de las calles que se han realizado por motivo de la pandemia COVID-19. El sistema de la SEFIPLAN cuenta con errores de medición que no permiten reflejar los resultados”.
 - En el Programa **E008 - Sistema Penitenciario**, el avance presentado de las metas y objetivos a nivel Fin es del **0.00%** ya que la frecuencia de medición se reporta de forma anual.
- Durante este período, de los tres componentes que integran este programa presupuestario, solo se reportan los siguientes avances:

- **Componente 02:** Se reporta un avance del **80.00%** con respecto a las metas programadas en el trimestre. La entidad justifica que “en virtud de que la autoridad penitenciaria, para lograr la reinserción de las personas privada de la libertad y procurar que no vuelvan a delinquir organiza el sistema penitenciario sobre la base del respeto a los derechos humanos, del trabajo, la capacitación para el mismo, la educación, la salud y el deporte, reduciendo así la reincidencia y cumplir con la meta.

El sistema de la SEFIPLAN cuenta con errores de medición que no permiten reflejar los resultados”.

- **Componente 03:** Se reporta un avance del **150.00%** con respecto a las metas programadas en el trimestre. La entidad justifica que “la meta fue superada, debido a que el indicador tiene una tendencia variable, toda vez que no es predecible el número de adolescentes puestos a disposición del centro de ejecución de medidas para adolescentes por el órgano jurisdiccional, quien decreta una medida cautelar de internamiento preventivo o una medida sancionadora privativa de la libertad bajo los criterios establecidos por el sistema de justicia penal para adolescentes que establece la ley nacional del sistema integral de justicia penal para adolescentes. en este orden de ideas, durante el ejercicio 2021 se superaron las metas de atención proyectadas, teniendo un alza de las personas adolescentes que fueron puestas a disposición de esta unidad administrativa”.

- En el Programa **M001 – Gestión y Apoyo Institucional**, el avance presentado de las metas y objetivos a nivel Fin, es del **0.00%** ya que la frecuencia de medición se reporta de forma anual.

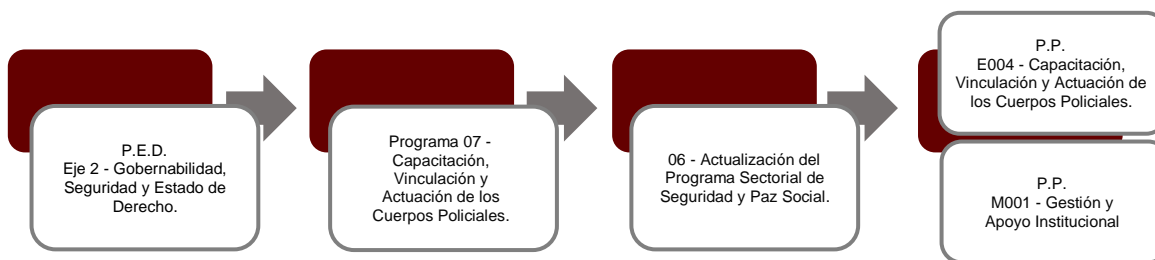
Durante este período, el único componente que integra este programa presupuestario no reporta metas programadas en el trimestre.

Cabe destacar que la **Secretaría de Seguridad Pública**, tiene adscrito un Órgano Administrativo Desconcentrado, el cual presenta sus avances de los programas presupuestarios aprobados en el Presupuesto de Egresos del Estado, desglosados a continuación:

1. El **Centro Estatal de Evaluación y Control de Confianza**, cuenta con un presupuesto asignado de **\$46,147,481.00**, por tal motivo establece los siguientes montos para el desarrollo de dos programas presupuestarios:

- **E004 - Capacitación, Vinculación y Actuación de los Cuerpos Policiales**, el cual se desarrollará con 2 indicadores estratégicos y 1 de gestión para el logro de los objetivos asignando un presupuesto de \$35,029,829.00.
- **M001 - Gestión y Apoyo Institucional**, el cual se desarrollará con 2 indicadores estratégicos y 1 de gestión para el logro de los objetivos asignando un presupuesto de \$11,117,652.00.

Estos programas presupuestarios se encuentran alineados al Plan Estatal de Desarrollo 2016-2022 de la siguiente manera:



El **Centro Estatal de Evaluación y Control de Confianza**, en el período del 1 de enero al 30 de junio de 2021, presenta el siguiente avance del cumplimiento de los programas con base en los indicadores aprobados en el Presupuesto de Egresos:

PROGRAMA PRESUPUESTARIO: E004 - Capacitación, Vinculación y Actuación de los Cuerpos Policiales											
NIVEL MIR CON RESUMEN NARRATIVO	NOMBRE DEL INDICADOR	SENTIDO DEL INDICADOR	FREC. DE MEDICIÓN	META ANUAL PROGR.	ACUM. SI/ NO	METAS-AVANCE				AVANCE DE LA META PROGRAMADA	
						PROGRAMADO Y REALIZADO EN EL PERIODO				TRIM	ANUAL
						1er TRIM	2do TRIM	3er TRIM	4to TRIM		
F - Contribuir a fortalecer los cuerpos policiales para proteger a los ciudadanos y consolidar un estado seguro, mediante la capacitación, vinculación y actuación de los cuerpos policiales.	Delitos ocurridos.	Descendente	Anual	252,669.00	Si	0.00	0.00	-	-	0.00%	0.00%
						0.00	0.00	0.00	252,669.00		
P - Los elementos que integran los cuerpos policiales están profesionalizados y capacitados, cumpliendo efectivamente con sus funciones.	Porcentaje de Elementos Policiales Capacitados.	Ascendente	Anual	91.37	Si	0.00	0.00	-	-	0.00%	0.00%
						0.00	0.00	0.00	91.37		

La rúbrica corresponde al titular de la Dirección de Planeación y Normatividad Técnica.

PROGRAMA PRESUPUESTARIO:		E004 - Capacitación, Vinculación y Actuación de los Cuerpos Policiales									
NIVEL MIR CON RESUMEN NARRATIVO	NOMBRE DEL INDICADOR	SENTIDO DEL INDICADOR	FREC. DE MEDICIÓN	METAS-AVANCE							
				META ANUAL PROGR.	ACUM. SI/ NO	PROGRAMADO Y REALIZADO EN EL PERIODO				AVANCE DE LA META PROGRAMADA	
						1er TRIM	2do TRIM	3er TRIM	4to TRIM	TRIM	ANUAL
C01 - Personal de instituciones de Seguridad Pública Estatal, Municipal y de Fiscalía General del Estado aprobado en control de confianza con certificado único policial.	Porcentaje de personal de las instituciones de Seguridad Pública Estatal, Municipal y Fiscalía General del Estado aprobado en control de confianza con Certificado Único Policial.	Ascendente	Semestral	1,252	Si	0.00	545.00	-	-	98.73%	98.73%
						0.00	552.00	0.00	63.93		

PROGRAMA PRESUPUESTARIO:		M001 – Gestión y Apoyo Institucional									
NIVEL MIR CON RESUMEN NARRATIVO	NOMBRE DEL INDICADOR	SENTIDO DEL INDICADOR	FREC. DE MEDICIÓN	METAS-AVANCE							
				META ANUAL PROGR.	ACUM. SI/ NO	PROGRAMADO Y REALIZADO EN EL PERIODO				AVANCE DE LA META PROGRAMADA	
						1er TRIM	2do TRIM	3er TRIM	4to TRIM	TRIM	ANUAL
F - Contribuir a consolidar la Gestión para Resultados como un modelo de cultura organizacional, directiva y de gestión que permita la creación de valor público en la administración pública estatal., mediante acciones de facilitación para el cumplimiento de metas sustantivas	Índice General de Avance en PbR SED.	Descendente	Anual	14.00	Si	0.00	0.00	-	-	0.00%	0.00%
						0.00	0.00	0.00	14.00		
P - La Administración Pública Estatal mejora la calidad del gasto público y promueve una adecuada rendición de cuentas.	Porcentaje de cumplimiento programático de metas sustantivas del Gobierno del Estado	Ascendente	Anual	94.99	Si	0.00	0.00	-	-	0.00%	0.00%
						0.00	0.00	0.00	94.99		
C01 - Actividades de facilitación (apoyo) desarrolladas para el cumplimiento de metas de las áreas sustantivas.	Porcentaje de cumplimiento programático de metas sustantivas de la institución	Ascendente	Trimestral	9.00	Si	0.00	1.00	-	-	33.33%	33.33%
						4.00	3.00	1.00	1.00		

Resumen de los avances en relación a las metas establecidas para el segundo trimestre:

- En el Programa **E004 - Capacitación, Vinculación y Actuación de los Cuerpos Policiales** el avance presentado de las metas y objetivos a nivel Fin es del **0.00%** ya que la frecuencia de medición se reporta de forma anual.

Durante este período, el único componente que integra este programa presupuestario reporta un avance del **98.73%** con respecto a las metas programadas en el trimestre.

La rúbrica corresponde al titular de la Dirección de Planeación y Normatividad Técnica.

La entidad informa en justificación anexa que “este indicador tiene como objetivo medir el porcentaje del personal de las instituciones de seguridad pública estatal, municipal y Fiscalía General del Estado, aprobado en control de confianza con certificado único policial entre el total del personal que integra el estado de fuerza que no cuenta con el certificado mencionado. La meta de este indicador presentó un incremento en lo programado, en virtud de que en el primer trimestre del año en curso las instituciones de seguridad pública incrementaron las solicitudes de emisión del certificado único policial para sus elementos mediante el envío de formatos únicos de evaluación correspondientes. En este sentido el C3 emitió una mayor cantidad de certificados a las instituciones de la Entidad, por ello se consideró pertinente aumentar dicha meta a fin de alcanzar la mayor cantidad de certificados. Es decir, aproximadamente 1,200”.

- En el Programa **M001 – Gestión y Apoyo Institucional**, el avance presentado de las metas y objetivos a nivel Fin, es del **0.00%** ya que la frecuencia de medición se reporta de forma anual.

Durante este período, el único componente que integra este programa presupuestario reporta un avance del **33.33%** respecto a las metas programadas en el trimestre. La entidad señala que “Indicador AC01 - Porcentaje de personal de las instituciones de Seguridad Pública Estatal, Municipal, así como de la Fiscalía General del Estado aprobados en control de confianza. El centro Estatal de Evaluación y Control de Confianza emitió 297 resultados aprobados de la evaluación de control de confianza aplicadas a los elementos de permanencia que integran las corporaciones de seguridad pública de los 370 programados para este segundo trimestre del 2021, sin embargo, se puede apreciar que la semaforización quedó en color amarillo y esto es debido al porcentaje de cumplimiento que se proyectó. Es importante mencionar que aún está pendiente la emisión de 1 resultado del mes de abril, 1 del mes de mayo y 31 del mes de junio. Indicador A02 - Porcentaje de personal de permanencia de las corporaciones policíacas evaluados en control de confianza El Centro Estatal de Evaluación y Control de Confianza realizó 345 evaluaciones de control de confianza a personal en activo (permanencia), de un total de 437 programadas a realizarse durante el segundo trimestre del 2021; derivado de lo anterior la semaforización quedó en color amarillo, lo cual

La rúbrica corresponde al titular de la Dirección de Planeación y Normatividad Técnica.

obedece al porcentaje de cumplimiento que se proyectó. Es necesario precisar que uno de los factores principales que afectó el cumplimiento de la meta es la inasistencia de los elementos programados, incapacidades médicas, así como periodos vacacionales de los mismos. De igual manera las Corporaciones justifican al C3 las incidencias y solicitan la reprogramación de las evaluaciones. Asimismo, derivado del cumplimiento de metas concertadas se dio prioridad a las evaluaciones de personal aspirante (nuevos ingresos), esto con el fin de coadyuvar al cumplimiento de reclutamiento y capacitación de personal de las Instituciones de Seguridad Pública. Indicador A03 - Porcentaje de personal de nuevo ingreso evaluados en control de confianza. El centro Estatal de Evaluación y Control de Confianza realizó 279 evaluaciones de Nuevo Ingreso de las 280 programadas para este segundo trimestre del 2021, sin embargo, se puede apreciar que la semaforización quedó en rojo y esto es debido al porcentaje de cumplimiento que se proyectó. Cabe aclarar que el cumplimiento de esta meta depende de que las corporaciones envíen los expedientes para la programación de los elementos que pretenden ingresar a las diversas instituciones de seguridad pública, así como de la asistencia a la evaluación de control de confianza por parte del aspirante. En el trimestre pasado se tuvo una baja afluencia sin embargo en este segundo trimestre las corporaciones enviaron una mayor cantidad de expedientes.”

CONCLUSIONES:

La información presentada por la **Secretaría de Seguridad Pública**, refleja el avance financiero y cumplimiento de los programas con base en indicadores al 30 de junio de 2021. En cada uno de los apartados se emite el resultado del análisis que este Órgano Fiscalizador realiza en función a la información proporcionada.

Es importante aclarar, que este análisis no constituye una auditoría basada en los procesos sistemáticos que la caracterizan en cuanto a la planeación y la evaluación del control interno y de riesgos. La responsabilidad de la ASEQROO consistió en analizar la información presentada por la entidad fiscalizable e informar de los resultados a la Legislatura del Estado a través de la Comisión de Hacienda, Presupuesto y Cuenta, en los términos del artículo 14 de la Ley de Fiscalización y Rendición de Cuentas del Estado de Quintana Roo; reservando la opinión en este momento en cuanto a la razonabilidad de las cifras presentadas.

L.C.C. Manuel Palacios Herrera.
Auditor Superior del Estado de Quintana Roo.

La rúbrica corresponde al titular de la Dirección de Planeación y Normatividad Técnica.