

AUDITORÍA SUPERIOR DEL ESTADO DE QUINTANA ROO



**ANÁLISIS DEL INFORME DE AVANCE DE GESTIÓN FINANCIERA
SECRETARÍA DE SEGURIDAD PÚBLICA
CORRESPONDIENTE AL TERCER TRIMESTRE DEL EJERCICIO 2021**

ANÁLISIS DEL INFORME DE AVANCE DE GESTIÓN FINANCIERA
SECRETARÍA DE SEGURIDAD PÚBLICA
Período del 1 de enero al 30 de septiembre de 2021

INTRODUCCIÓN

De conformidad con lo establecido en el artículo 6, fracción XVII de la Ley de Fiscalización y Rendición de Cuentas del Estado de Quintana Roo (LFRCQROO), define que el Informe de Avance de Gestión Financiera es: “el informe trimestral que rinden los Poderes del Estado y los entes públicos a la Auditoría Superior del Estado para el análisis correspondiente, sobre los avances físicos y financieros de los programas aprobados, del ejercicio”.

La Auditoría Superior del Estado, en cumplimiento de lo dispuesto en el último párrafo del artículo 14 de la LFRCQROO, realizó dentro de los 30 días posteriores a la fecha de su recepción, el análisis del Informe de Avance de Gestión Financiera presentado por la **Secretaría de Seguridad Pública**, con la finalidad de conocer el grado de cumplimiento de los objetivos, metas y satisfacción de necesidades en ellos proyectados, para ser entregado a la Comisión de Hacienda, Presupuesto y Cuenta de la Legislatura del Estado de Quintana Roo.

El Informe de Avance de Gestión Financiera contiene lo siguiente:

- I. El flujo contable de ingresos y egresos correspondiente al tercer trimestre del ejercicio fiscal 2021; y
- II. El avance del cumplimiento de los programas con base en los indicadores aprobados en el Presupuesto de Egresos del Gobierno del Estado.

La rúbrica corresponde al titular de la Dirección de Planeación y Normatividad Técnica.

Por su parte, la **Secretaría de Seguridad Pública** dentro de los términos establecidos en la Ley de Fiscalización y Rendición de Cuentas del Estado de Quintana Roo, entregó a esta entidad fiscalizadora su Informe de Avance de Gestión Financiera el cual incluye las cifras acumuladas del periodo del 1 de enero al 30 de septiembre del ejercicio fiscal 2021, en los términos previstos en la Guía para la Integración y Rendición de los Informes de Avance de Gestión Financiera, y al Acuerdo que Contiene los Lineamientos para la Integración y Rendición de los Informes de Avance de la Gestión Financiera de las Entidades Fiscalizables del Estado de Quintana Roo.

I.- EL FLUJO DE INGRESOS Y EGRESOS

Para este apartado, la **Secretaría de Seguridad Pública** presenta la información y cifras correspondientes a los Flujos de Ingresos y Egresos de forma consolidada en el Informe de Avance de Gestión Financiera del H. Poder Ejecutivo.

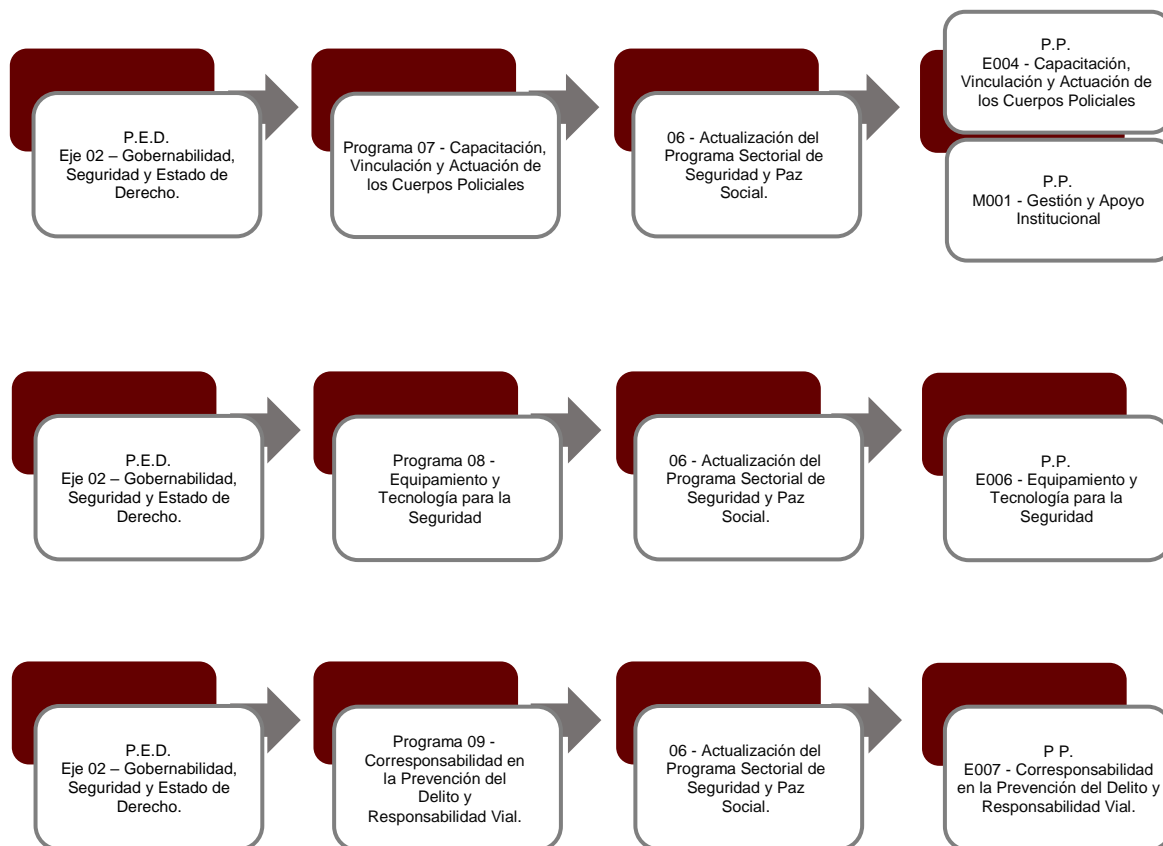
II.- EL AVANCE DEL CUMPLIMIENTO DE LOS PROGRAMAS

La **Secretaría de Seguridad Pública** reporta como presupuesto total asignado la cantidad de **\$2,251,838,713.59**, por tal motivo establece los siguientes montos para el desarrollo de cinco programas presupuestarios:

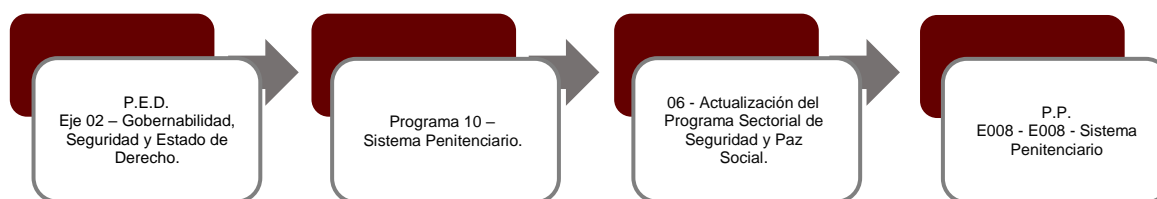
- **E004 - Capacitación, Vinculación y Actuación de los Cuerpos Policiales**, el cual se desarrollará con 2 indicadores estratégicos y 7 de gestión para el logro de los objetivos asignando un presupuesto de \$514,105,732.00.
- **E006 - Equipamiento y Tecnología para la Seguridad**, el cual se desarrollará con 2 indicadores estratégicos y 4 de gestión para el logro de los objetivos asignando un presupuesto de \$939,470,358.18.

- **E007 - Corresponsabilidad en la Prevención del Delito y Responsabilidad Vial**, el cual se desarrollará con 2 indicadores estratégicos y 3 de gestión para el logro de los objetivos asignando un presupuesto de \$2,565,527.00
- **E008 - Sistema Penitenciario**, el cual se desarrollará con 2 indicadores estratégicos y 3 de gestión para el logro de los objetivos asignando un presupuesto de \$53,291,444.41
- **M001 – Gestión y Apoyo Institucional**, el cual se desarrollará con 2 indicadores estratégicos y 1 de gestión para el logro de los objetivos asignando un presupuesto de \$742,405,652.00

Estos programas presupuestarios se encuentran alineados al Plan Estatal de Desarrollo 2016-2022 de la siguiente manera:



La rúbrica corresponde al titular de la Dirección de Planeación y Normatividad Técnica.



La **Secretaría de Seguridad Pública**, en el período del 1 de enero al 30 de septiembre de 2021, presenta el siguiente avance del cumplimiento de los programas con base en los indicadores aprobados en el Presupuesto de Egresos:

PROGRAMA PRESUPUESTARIO:	E004 - Capacitación, Vinculación y Actuación de los Cuerpos Policiales										
NIVEL MIR CON RESUMEN NARRATIVO	NOMBRE DEL INDICADOR	SENTIDO DEL INDICADOR	FREC. DE MEDICIÓN	METAS-AVANCE							
				META ANUAL PROGR.	ACUM. SI/ NO	PROGRAMADO Y REALIZADO EN EL PERIODO				AVANCE DE LA META PROGRAMADA	
						1er TRIM	2do TRIM	3er TRIM	4to TRIM	TRIM	ANUAL
F - Contribuir a fortalecer los cuerpos policiales para proteger a los ciudadanos y consolidar un estado seguro, mediante la capacitación, vinculación y actuación de los cuerpos policiales.	Delitos ocurridos.	Descendente	Anual	252,669.00	Si	0.00	0.00	0.00	-	0.00%	0.00%
						0.00	0.00	0.00	252,669.00		
P - Los elementos que integran los cuerpos policiales están profesionalizados y capacitados, cumpliendo efectivamente con sus funciones.	Porcentaje de Elementos Policiales Capacitados.	Ascendente	Anual	91.37	Si	0.00	0.00	0.00	-	0.00%	0.00%
						0.00	0.00	0.00	91.37		
C01 - Estado de Fuerza Policial Operativo Incrementado.	Porcentaje de elementos policiales contratados.	Ascendente	Semestral	35.71	Si	0.00	0.00	0.00	-	0.00%	0.00%
						0.00	28.57	0.00	42.85		
C02 - Elementos Policiales Capacitados para certificarse.	Porcentaje de elementos policiales capacitados para certificarse.	Descendente	Semestral	12.42	Si	0.00	6.36	0.00	-	0.00%	435.00%
						0.00	1.462	0.00	10.96		
C03 - Servicio Profesional de Carrera Policial implementado.	Porcentaje de elementos policiales sujetos al Servicio Profesional de Carrera en los términos que marca la Ley General de Sistema Nacional de Seguridad Pública.	Ascendente	Semestral	14.62	Si	0.00	6.14	0.00	-	0.00%	168.00%
						0.00	3.65	0.00	10.96		
C04 - Condiciones laborales de los policías mejoradas.	Porcentaje de acciones implementadas para mejorar la calidad de vida de los policías.	Ascendente	Semestral	100.00	Si	0.00	100.00	0.00	-	0.00%	100.00%
						0.00	100.00	0.00	100.00		

La rúbrica corresponde al titular de la Dirección de Planeación y Normatividad Técnica.

PROGRAMA PRESUPUESTARIO:		E004 - Capacitación, Vinculación y Actuación de los Cuerpos Policiales									
NIVEL MIR CON RESUMEN NARRATIVO	NOMBRE DEL INDICADOR	SENTIDO DEL INDICADOR	FREC. DE MEDICIÓN	METAS-AVANCE							
				META ANUAL PROGR.	ACUM. SI/ NO	PROGRAMADO Y REALIZADO EN EL PERIODO				AVANCE DE LA META PROGRAMADA	
						1er TRIM	2do TRIM	3er TRIM	4to TRIM	TRIM	ANUAL
C05 - Solicitudes de autorización y revalidación de empresas de seguridad privada; y las del comité de seguridad técnica atendidas.	Porcentaje de solicitudes atendidas.	Ascendente	Semestral	100.00	Si	0.00	351.35	0.00	-	0.00%	351.35%
						0.00	100.00	0.00	100.00		
C06 - Estrategias de coordinación con los gobiernos municipales sobre un Plan de Acción Homologado implementado.	Porcentaje de Operativos Homologados.	Ascendente	Trimestral	100.00	Si	132.55	137.25	126.16	-	126.16%	131.99%
						100.00	100.00	100.00	100.00		
C08 - Seguridad integral otorgada.	Porcentaje de Seguridad Integral otorgado.	Ascendente	Semestral	100.00	Si	0.00	100.00	0.00	-	0.00%	100.00%
						0.00	100.00	0.00	100.00		

PROGRAMA PRESUPUESTARIO:		E006 - Equipamiento y Tecnología para la Seguridad									
NIVEL MIR CON RESUMEN NARRATIVO	NOMBRE DEL INDICADOR	SENTIDO DEL INDICADOR	FREC. DE MEDICIÓN	METAS-AVANCE							
				META ANUAL PROGR.	ACUM. SI/ NO	PROGRAMADO Y REALIZADO EN EL PERIODO				AVANCE DE LA META PROGRAMADA	
						1er TRIM	2do TRIM	3er TRIM	4to TRIM	TRIM	ANUAL
F - Contribuir a fortalecer las herramientas en materia de seguridad a fin de mejorar la capacidad de respuesta e inteligencia policial en la prevención y combate a la delincuencia mediante la modernización y ampliación de la infraestructura física y tecnológica en materia de seguridad; así como el equipamiento a los cuerpos policiales.	Tasa de incidencia delictiva por cada 100 mil habitantes.	Descendente	Anual	21,044.00	Si	0.00	0.00	0.00	-	0.00%	0.00%
						0.00	0.00	0.00	21,044.00		
P - La Secretaría de Seguridad Pública cuenta con el equipamiento personal, institucional y tecnológico, para atender de forma inmediata a la ciudadanía.	Porcentaje de tiempos de respuesta operativa menor a 10 minutos.	Ascendente	Anual	90.00	Si	0.00	0.00	-	-	0.00%	0.00%
						0.00	0.00	0.00	90.00		
C01 - Cuerpos de seguridad equipados.	Porcentaje de Elementos Policiales Equipados.	Ascendente	Semestral	100.00	No	0.00	0.00	-	-	0.00%	0.00%
						0.00	0.00	0.00	100.00		
C02 - Proyecto Quintana Roo Seguro implementado.	Porcentaje de ejecución del Proyecto Quintana Roo Seguro.	Ascendente	Semestral	100.00	Si	0.00	100.00	0.00	-	0.00%	100.00%
						0.00	100.00	0.00	100.00		

La rúbrica corresponde al titular de la Dirección de Planeación y Normatividad Técnica.

PROGRAMA PRESUPUESTARIO:		E006 - Equipamiento y Tecnología para la Seguridad									
NIVEL MIR CON RESUMEN NARRATIVO	NOMBRE DEL INDICADOR	SENTIDO DEL INDICADOR	FREC. DE MEDICIÓN	METAS-AVANCE							
				META ANUAL PROGR.	ACUM. SI/ NO	PROGRAMADO Y REALIZADO EN EL PERIODO				AVANCE DE LA META PROGRAMADA	
						1er TRIM	2do TRIM	3er TRIM	4to TRIM	TRIM	ANUAL
C03 - Edificios policiales con equipamiento e infraestructura modernizados.	Porcentaje de áreas policiales modernizadas y equipadas.	Ascendente	Semestral	100.00	No	0.00	0.00	0.00	-	0.00%	0.00%
						0.00	0.00	0.00	100.00		
C04 - Equipamiento de Seguridad del Personal del Ente encargado de la Protección Especializada Adquirido.	Porcentaje de equipamiento de seguridad adquirido en el año.	Ascendente	Semestral	100.00	Si	0.00	0.00	0.00	-	0.00%	0.00%
						0.00	100.00	100.00	0.00		

PROGRAMA PRESUPUESTARIO:		E007 - Corresponsabilidad en la Prevención del Delito y Responsabilidad Vial									
NIVEL MIR CON RESUMEN NARRATIVO	NOMBRE DEL INDICADOR	SENTIDO DEL INDICADOR	FREC. DE MEDICIÓN	METAS-AVANCE							
				META ANUAL PROGR.	ACUM. SI/ NO	PROGRAMADO Y REALIZADO EN EL PERIODO				AVANCE DE LA META PROGRAMADA	
						1er TRIM	2do TRIM	3er TRIM	4to TRIM	TRIM	ANUAL
F - Contribuir en incluir a la ciudadanía en la prevención de la delincuencia y la seguridad vial, para crear comunidades seguras mediante el desarrollo de esquemas y herramientas de corresponsabilidad para la Prevención del delito y el fomento a la educación vial.	Percepción de la Seguridad Pública.	Descendente	Anual	53.00	Si	0.00	0.00	0.00	-	0.00%	0.00%
						0.00	0.00	0.00	53.00		
P - La ciudadanía participa en la prevención social de la violencia y la delincuencia.	Porcentaje de mesas de enlace instaladas.	Ascendente	Anual	100.00	Si	0.00	0.00	0.00	-	0.00%	0.00%
						0.00	0.00	0.00	100.00		
C01 - Comités vecinales, empresariales y escolares para la prevención de la violencia y la delincuencia conformados.	Porcentaje de comités conformados en el Estado.	Ascendente	Trimestral	100.00	Si	100.00	50.00	26.66	-	26.66%	53.75%
						100.00	100.00	100.00	100.00		
C02 - Acciones de prevención del delito de los sectores sociales, educativo y empresarial en la prevención del delito realizadas.	Porcentaje de pláticas informativas de prevención realizadas en el Estado.	Ascendente	Trimestral	100.00	Si	100.00	100.00	66.66	-	66.67%	88.00%
						100.00	100.00	100.00	100.00		
C03 - Plan Operativo en materia de Seguridad Vial Implementado.	Tasa de variación de disminución de Accidentes de Tránsito del Municipio de Othón P. Blanco	Descendente	Semestral	-3.22	Si	0.00	-44.83	0.00	-	0.00%	7.19%
						0.00	-3.22	0.00	-3.22		

La rúbrica corresponde al titular de la Dirección de Planeación y Normatividad Técnica.

PROGRAMA PRESUPUESTARIO:		E008 - Sistema Penitenciario									
NIVEL MIR CON RESUMEN NARRATIVO	NOMBRE DEL INDICADOR	SENTIDO DEL INDICADOR	FREC. DE MEDICIÓN	METAS-AVANCE							
				META ANUAL PROGR.	ACUM. SI/ NO	PROGRAMADO Y REALIZADO EN EL PERIODO				AVANCE DE LA META PROGRAMADA	
						1er TRIM	2do TRIM	3er TRIM	4to TRIM	TRIM	ANUAL
F - Contribuir a fortalecer el sistema penitenciario para lograr una reinserción social del individuo con dignidad, respeto a su integridad y a sus derechos humanos mediante el fortalecimiento del Sistema Penitenciario.	Diagnóstico Nacional de Supervisión Penitenciaria de los Centros Estatales	Ascendente	Anual	6.50	Si	0.00	0.00	0.00	-	0.00%	0.00%
						0.00	0.00	0.00	6.50		
P - Las personas que hayan cumplido o estén cumpliendo una pena privativa de la libertad son reinseridas de manera integral procurando la efectiva reincorporación a la sociedad.	Porcentaje de personas reinseridas efectivamente a la sociedad.	Ascendente	Anual	6.46	Si	0.00	0.00	-	-	0.00%	0.00%
						0.00	0.00	0.00	6.46		
C01 - Infraestructura penitenciaria fortalecida.	Porcentaje de obras del sistema penitenciario realizadas.	Ascendente	Semestral	100.00	No	0.00	0.00	0.00	-	0.00%	0.00%
						0.00	0.00	0.00	100.00		
C02 - Programa Integral de reinserción social implementado.	Porcentaje de reincidencia de Personas Privadas de su Libertad.	Descendente	Semestral	1.29	Si	0.00	0.51	0.00	-	0.00%	79.99%
						0.00	0.64	0.00	0.64		
C03 - Centro de Ejecución de Medidas para Adolescentes Operando.	Porcentaje de Programas de Ejecución para los adolescentes en conflicto con la Ley.	Ascendente	Semestral	100.00	Si	0.00	150.00	0.00	-	0.00%	150.00%
						0.00	100.00	0.00	100.00		

PROGRAMA PRESUPUESTARIO:		M001 – Gestión y Apoyo Institucional									
NIVEL MIR CON RESUMEN NARRATIVO	NOMBRE DEL INDICADOR	SENTIDO DEL INDICADOR	FREC. DE MEDICIÓN	METAS-AVANCE							
				META ANUAL PROGR.	ACUM. SI/ NO	PROGRAMADO Y REALIZADO EN EL PERIODO				AVANCE DE LA META PROGRAMADA	
						1er TRIM	2do TRIM	3er TRIM	4to TRIM	TRIM	ANUAL
F - Contribuir a consolidar la Gestión para Resultados como un modelo de cultura organizacional, directiva y de gestión que permita la creación de valor público en la administración pública estatal., mediante acciones de facilitación para el cumplimiento de metas sustantivas.	Índice General de Avance en PBR SED.	Descendente	Anual	14.00	Si	0.00	0.00	0.00	-	0.00%	0.00%
						0.00	0.00	0.00	14.00		
P - La Administración Pública Estatal mejora la calidad del gasto público y promueve una adecuada rendición de cuentas.	Porcentaje de cumplimiento programático de metas sustantivas del Gobierno del Estado	Ascendente	Anual	94.99	Si	0.00	0.00	0.00	-	0.00%	0.00%
						0.00	0.00	0.00	94.99		

La rúbrica corresponde al titular de la Dirección de Planeación y Normatividad Técnica.

PROGRAMA PRESUPUESTARIO:	M001 – Gestión y Apoyo Institucional										
NIVEL MIR CON RESUMEN NARRATIVO	NOMBRE DEL INDICADOR	SENTIDO DEL INDICADOR	FREC. DE MEDICIÓN	METAS-AVANCE							
				META ANUAL PROGR.	ACUM. SI/ NO	PROGRAMADO Y REALIZADO EN EL PERIODO				AVANCE DE LA META PROGRAMADA	
						1er TRIM	2do TRIM	3er TRIM	4to TRIM	TRIM	ANUAL
C01 - Actividades de facilitación (apoyo) desarrolladas para el cumplimiento de metas de las áreas sustantivas	Porcentaje de cumplimiento programático de metas sustantivas de la institución	Ascendente	Semestral	91.02	No	0.00	0.00	0.00	-	0.00%	0.00%
						0.00	0.00	0.00	91.02		

Resumen de los avances en relación a las metas establecidas para el tercer trimestre:

- En el Programa **E004 - Capacitación, Vinculación y Actuación de los Cuerpos Policiales**, el avance presentado de las metas y objetivos a nivel Fin es del **0.00%** ya que la frecuencia de medición se reporta de forma anual.

Durante este período, de los siete componentes que integran este programa presupuestario solo el componente **06** reporta un avance del **126.16%** con respecto a las metas programadas. La entidad aclara que “dando continuidad a los planes operativos en coordinación con los municipios, se superó la meta programada en un 26%, esto con la finalidad de brindar una mayor cobertura en materia de seguridad y vigilancia en las áreas con mayor índice delictivo en la ciudad, aunado a la coordinación, planeación y organización entre corporaciones y la implementación de diferentes operativos, se cumplió con el objetivo de garantizar y salvaguardar la integridad física 936,779 hombres y 921,206 mujeres quintanarroenses”.

- En el Programa **E006 - Equipamiento y Tecnología para la Seguridad**, el avance presentado de las metas y objetivos a nivel Fin es del **0.00%** ya que la frecuencia de medición se reporta de forma anual.

Durante este período, no se reporta avance de los cuatro componentes que integran este programa presupuestario.

La rúbrica corresponde al titular de la Dirección de Planeación y Normatividad Técnica.

- En el Programa **E007 - Corresponsabilidad en la Prevención del Delito y Responsabilidad Vial**, el avance presentado de las metas y objetivos a nivel Fin es del **0.00%** ya que la frecuencia de medición se reporta de forma anual.

Durante este período, se reportan los siguientes avances en los componentes que integran este programa presupuestario:

- **Componente 01:** Se reporta un avance del **26.66%** con respecto a las metas programadas. La entidad justifica que “cabe mencionar que desafortunadamente la meta no fue alcanzada ya que los municipios participantes no realizaron más conformaciones de comités como se tenía programado, derivado de los cambios de gobierno en cada uno de ellos”.
- **Componente 02:** Se reporta un avance del **66.67%** con respecto a las metas programadas. La entidad justifica que “esta unidad responsable 1116-3305 – Coordinación de Vinculación con Instancias, proporcionó 12 pláticas informativas de prevención del delito durante el tercer trimestre de 2021, beneficiando a 99 personas de los municipios de Othón P. Blanco, Bacalar y Benito Juárez, de los cuales 74 son mujeres y 25 son hombres, sin embargo la meta no fue alcanzada esto debido a que los municipios participantes no realizaron más capacitaciones como se tenía programado derivado a los cambios de gobierno en cada uno de ellos”.

- En el Programa **E008 - Sistema Penitenciario**, el avance presentado de las metas y objetivos a nivel Fin es del **0.00%** ya que la frecuencia de medición se reporta de forma anual.

Durante este período, no se reporta avance de los tres componentes que integran este programa presupuestario.

- En el Programa **M001 – Gestión y Apoyo Institucional**, el avance presentado de las metas y objetivos a nivel Fin, es del **0.00%** ya que la frecuencia de medición se reporta de forma anual.

La rúbrica corresponde al titular de la Dirección de Planeación y Normatividad Técnica.

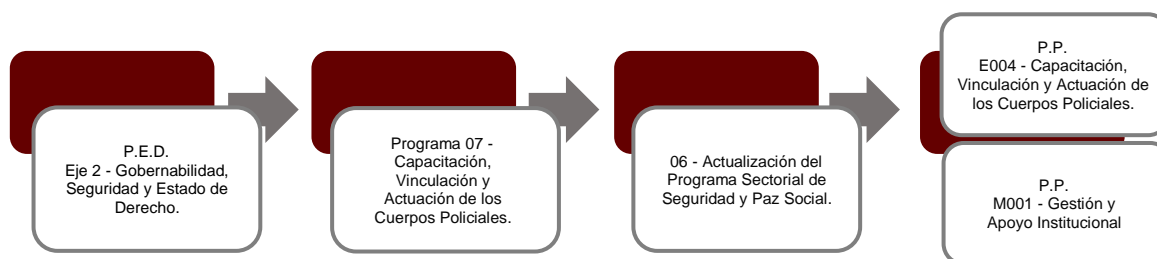
Durante este período, el único componente que integra este programa presupuestario no reporta metas programadas.

Es importante mencionar, que la entidad modificó las metas ejecutadas y programadas en trimestres anteriores, en la mayoría de los indicadores de todas sus cédulas, sin que justifique dichos cambios.

Cabe destacar que la **Secretaría de Seguridad Pública**, tiene adscrito un Órgano Administrativo Desconcentrado, el cual presenta sus avances de los programas presupuestarios aprobados en el Presupuesto de Egresos del Estado, desglosados a continuación:

1. El **Centro Estatal de Evaluación y Control de Confianza**, cuenta con un presupuesto asignado de **\$46,147,481.00**, por tal motivo establece los siguientes montos para el desarrollo de dos programas presupuestarios:
 - **E004 - Capacitación, Vinculación y Actuación de los Cuerpos Policiales**, el cual se desarrollará con 2 indicadores estratégicos y 1 de gestión para el logro de los objetivos asignando un presupuesto de \$35,029,829.00.
 - **M001 - Gestión y Apoyo Institucional**, el cual se desarrollará con 2 indicadores estratégicos y 1 de gestión para el logro de los objetivos asignando un presupuesto de \$11,117,652.00.

Estos programas presupuestarios se encuentran alineados al Plan Estatal de Desarrollo 2016-2022 de la siguiente manera:



La rúbrica corresponde al titular de la Dirección de Planeación y Normatividad Técnica.

El Centro Estatal de Evaluación y Control de Confianza, en el período del 1 de enero al 30 de septiembre de 2021, presenta el siguiente avance del cumplimiento de los programas con base en los indicadores aprobados en el Presupuesto de Egresos:

PROGRAMA PRESUPUESTARIO:		E004 - Capacitación, Vinculación y Actuación de los Cuerpos Policiales									
NIVEL MIR CON RESUMEN NARRATIVO	NOMBRE DEL INDICADOR	SENTIDO DEL INDICADOR	FREC. DE MEDICIÓN	META ANUAL PROGR.	ACUM. SI/ NO	METAS-AVANCE				AVANCE DE LA META PROGRAMADA	
						PROGRAMADO Y REALIZADO EN EL PERIODO				TRIM	ANUAL
						1er TRIM	2do TRIM	3er TRIM	4to TRIM		
F - Contribuir a fortalecer los cuerpos policiales para proteger a los ciudadanos y consolidar un estado seguro, mediante la capacitación, vinculación y actuación de los cuerpos policiales.	Delitos ocurridos.	Descendente	Anual	252,669.00	Si	0.00	0.00	0.00	-	0.00%	0.00%
						0.00	0.00	0.00	252,669.00		
P - Los elementos que integran los cuerpos policiales están profesionalizados y capacitados, cumpliendo efectivamente con sus funciones.	Porcentaje de Elementos Policiales Capacitados.	Ascendente	Anual	91.37	Si	0.00	0.00	0.00	-	0.00%	0.00%
						0.00	0.00	0.00	91.37		
C01 - Personal de instituciones de Seguridad Pública Estatal, Municipal y de Fiscalía General del Estado aprobado en control de confianza con certificado único policial.	Porcentaje de personal de las instituciones de Seguridad Pública Estatal, Municipal y Fiscalía General del Estado aprobado en control de confianza con Certificado Único Policial.	Ascendente	Semestral	73.77	Si	0.00	90.53	0.00	-	98.73%	98.73%
						0.00	91.69	0.00	63.93		

PROGRAMA PRESUPUESTARIO:		M001 - Gestión y Apoyo Institucional									
NIVEL MIR CON RESUMEN NARRATIVO	NOMBRE DEL INDICADOR	SENTIDO DEL INDICADOR	FREC. DE MEDICIÓN	META ANUAL PROGR.	ACUM. SI/ NO	METAS-AVANCE				AVANCE DE LA META PROGRAMADA	
						PROGRAMADO Y REALIZADO EN EL PERIODO				TRIM	ANUAL
						1er TRIM	2do TRIM	3er TRIM	4to TRIM		
F - Contribuir a consolidar la Gestión para Resultados como un modelo de cultura organizacional, directiva y de gestión que permita la creación de valor público en la administración pública estatal., mediante acciones de facilitación para el cumplimiento de metas sustantivas	Índice General de Avance en PbR SED.	Descendente	Anual	14.00	Si	0.00	0.00	0.00	-	0.00%	0.00%
						0.00	0.00	0.00	14.00		
P - La Administración Pública Estatal mejora la calidad del gasto público y promueve una adecuada rendición de cuentas.	Porcentaje de cumplimiento programático de metas sustantivas del Gobierno del Estado	Ascendente	Anual	94.99	Si	0.00	0.00	0.00	-	0.00%	0.00%
						0.00	0.00	0.00	94.99		

La rúbrica corresponde al titular de la Dirección de Planeación y Normatividad Técnica.

PROGRAMA PRESUPUESTARIO:	M001 – Gestión y Apoyo Institucional										
NIVEL MIR CON RESUMEN NARRATIVO	NOMBRE DEL INDICADOR	SENTIDO DEL INDICADOR	FREC. DE MEDICIÓN	METAS-AVANCE							
				META ANUAL PROGR.	ACUM. SI/ NO	PROGRAMADO Y REALIZADO EN EL PERIODO				AVANCE DE LA META PROGRAMADA	
						1er TRIM	2do TRIM	3er TRIM	4to TRIM	TRIM	ANUAL
C01 - Actividades de facilitación (apoyo) desarrolladas para el cumplimiento de metas de las áreas sustantivas.	Porcentaje de cumplimiento programático de metas sustantivas de la institución	Ascendente	Trimestral	100.00	Si	0.00	33.33	100.00	-	100.00%	50.00%
						100.00	100.00	100.00	100.00		

Resumen de los avances en relación a las metas establecidas para el tercer trimestre:

- En el Programa **E004 - Capacitación, Vinculación y Actuación de los Cuerpos Policiales** el avance presentado de las metas y objetivos a nivel Fin es del **0.00%** ya que la frecuencia de medición se reporta de forma anual.

Durante este período, el único componente que integra este programa presupuestario no reporta avance de las metas programadas.

- En el Programa **M001 – Gestión y Apoyo Institucional**, el avance presentado de las metas y objetivos a nivel Fin, es del **0.00%** ya que la frecuencia de medición se reporta de forma anual.

Durante este período, el único componente que integra este programa presupuestario reporta un avance del **100.00%** respecto a las metas programadas.

Es importante mencionar, que la entidad modificó las metas anuales programadas, así como las metas ejecutadas y programadas en trimestres anteriores, en la mayoría de los componentes de las dos cédulas que reporta, sin que justifique dichos cambios.

La rúbrica corresponde al titular de la Dirección de Planeación y Normatividad Técnica.

CONCLUSIONES:

La información presentada por la **Secretaría de Seguridad Pública**, refleja el avance financiero y cumplimiento de los programas con base en indicadores al 30 de septiembre de 2021. En cada uno de los apartados se emite el resultado del análisis que este Órgano Fiscalizador realiza en función a la información proporcionada.

Es importante aclarar, que este análisis no constituye una auditoría basada en los procesos sistemáticos que la caracterizan en cuanto a la planeación y la evaluación del control interno y de riesgos. La responsabilidad de la ASEQROO consistió en analizar la información presentada por la entidad fiscalizable e informar de los resultados a la Legislatura del Estado a través de la Comisión de Hacienda, Presupuesto y Cuenta, en los términos del artículo 14 de la Ley de Fiscalización y Rendición de Cuentas del Estado de Quintana Roo; reservando la opinión en este momento en cuanto a la razonabilidad de las cifras presentadas.

L.C.C. Manuel Palacios Herrera.
Auditor Superior del Estado de Quintana Roo.

La rúbrica corresponde al titular de la Dirección de Planeación y Normatividad Técnica.