

AUDITORÍA SUPERIOR DEL ESTADO DE QUINTANA ROO



**ANÁLISIS DEL INFORME DE AVANCE DE GESTIÓN FINANCIERA
SECRETARÍA DE DESARROLLO ECONÓMICO
CORRESPONDIENTE AL CUARTO TRIMESTRE DEL EJERCICIO 2021**

ANÁLISIS DEL INFORME DE AVANCE DE GESTIÓN FINANCIERA
SECRETARÍA DE DESARROLLO ECONÓMICO
Período del 1 de enero al 31 de diciembre de 2021

INTRODUCCIÓN

De conformidad con lo establecido en el artículo 6, fracción XVII de la Ley de Fiscalización y Rendición de Cuentas del Estado de Quintana Roo (LFRCQROO), define que el Informe de Avance de Gestión Financiera es: “el informe trimestral que rinden los Poderes del Estado y los entes públicos a la Auditoría Superior del Estado para el análisis correspondiente, sobre los avances físicos y financieros de los programas aprobados, del ejercicio”.

La Auditoría Superior del Estado, en cumplimiento de lo dispuesto en el último párrafo del artículo 14 de la LFRCQROO, realizó dentro de los 30 días posteriores a la fecha de su recepción, el análisis del Informe de Avance de Gestión Financiera presentado por la **Secretaría de Desarrollo Económico**, con la finalidad de conocer el grado de cumplimiento de los objetivos, metas y satisfacción de necesidades en ellos proyectados, para ser entregado a la Comisión de Hacienda, Presupuesto y Cuenta de la Legislatura del Estado de Quintana Roo.

El Informe de Avance de Gestión Financiera contiene lo siguiente:

- I. El flujo contable de ingresos y egresos correspondiente al cuarto trimestre del ejercicio fiscal 2021; y
- II. El avance del cumplimiento de los programas con base en los indicadores aprobados en el Presupuesto de Egresos del Gobierno del Estado.

La rúbrica corresponde al titular de la Dirección de Planeación y Normatividad Técnica.

Por su parte, la **Secretaría de Desarrollo Económico** dentro de los términos establecidos en la Ley de Fiscalización y Rendición de Cuentas del Estado de Quintana Roo, entregó a esta entidad fiscalizadora su Informe de Avance de Gestión Financiera el cual incluye las cifras acumuladas del periodo del 1 de enero al 31 de diciembre del ejercicio fiscal 2021, en los términos previstos en la Guía para la Integración y Rendición de los Informes de Avance de Gestión Financiera, y al Acuerdo que Contiene los Lineamientos para la Integración y Rendición de los Informes de Avance de la Gestión Financiera de las Entidades Fiscalizables del Estado de Quintana Roo.

I.- EL FLUJO DE INGRESOS Y EGRESOS

Para este apartado, la **Secretaría de Desarrollo Económico** presenta la información y cifras correspondientes a los Flujos de Ingresos y Egresos de forma consolidada en el Informe de Avance de Gestión Financiera del H. Poder Ejecutivo.

II.- EL AVANCE DEL CUMPLIMIENTO DE LOS PROGRAMAS

La **Secretaría de Desarrollo Económico** reporta como presupuesto total asignado la cantidad de **\$52,845,525.00**, por tal motivo establece los siguientes montos para el desarrollo de seis programas presupuestarios:

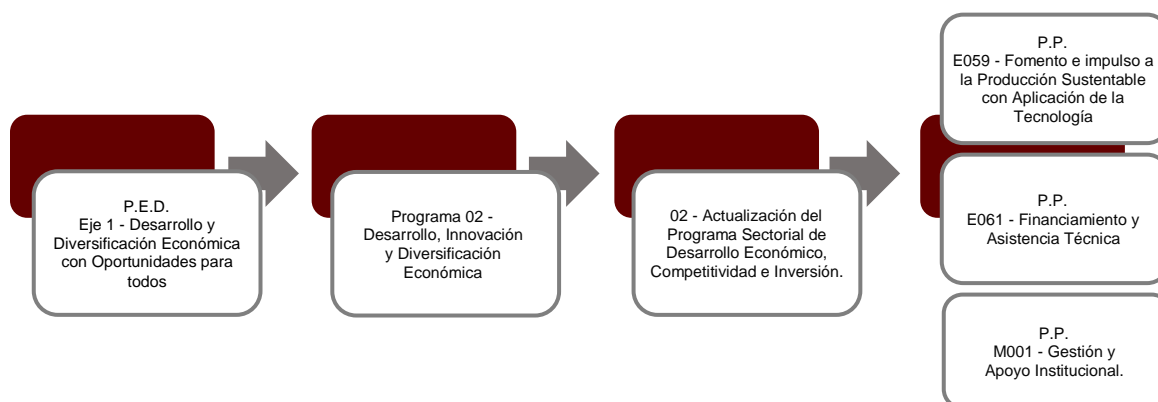
- **E059 - Fomento e impulso a la Producción Sustentable con Aplicación de la Tecnología**, el cual se desarrollará con 2 indicadores estratégicos y 2 de gestión para el logro de los objetivos asignando un presupuesto de \$1,550,921.00

- **E061 - Financiamiento y Asistencia Técnica**, el cual se desarrollará con 2 indicadores estratégicos y 4 de gestión para el logro de los objetivos asignando un presupuesto de \$4,355,388.00

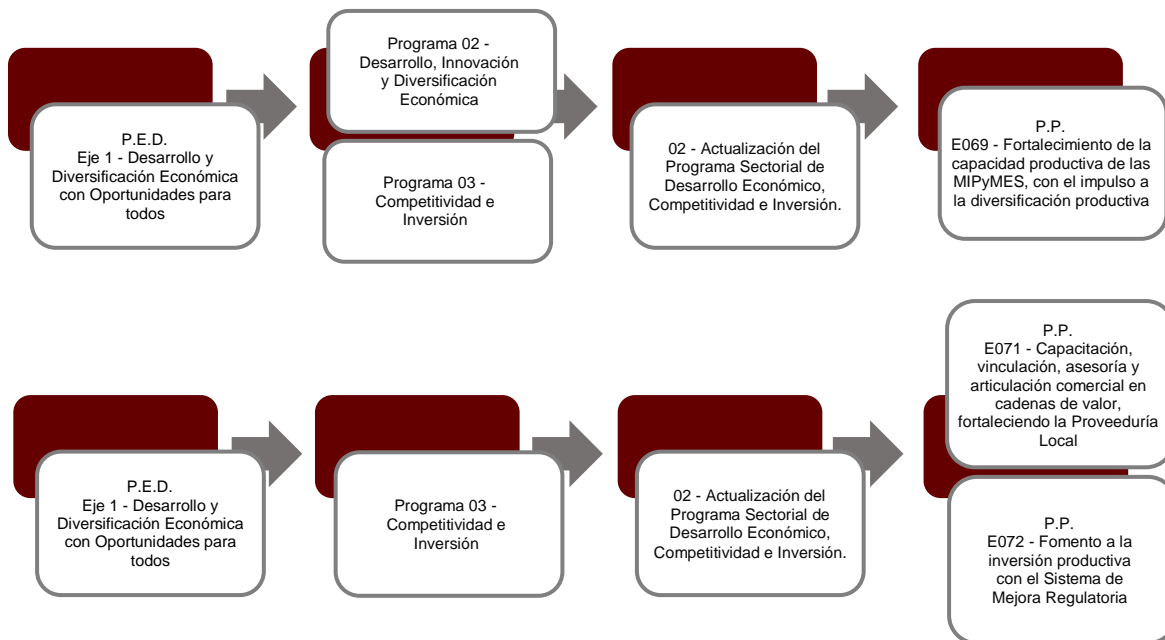
La rúbrica corresponde al titular de la Dirección de Planeación y Normatividad Técnica.

- **E069 - Fortalecimiento de la capacidad productiva de las MIPyMES, con el impulso a la diversificación productiva**, el cual se desarrollará con 2 indicadores estratégicos y 11 de gestión para el logro de los objetivos asignando un presupuesto de \$25,159,348.00
- **E071 - Capacitación, vinculación, asesoría y articulación comercial en cadenas de valor, fortaleciendo la Proveeduría Local**, el cual se desarrollará con 2 indicadores estratégicos y 3 de gestión para el logro de los objetivos asignando un presupuesto de \$5,789,319.00
- **E072 - Fomento a la inversión productiva con el Sistema de Mejora Regulatoria**, el cual se desarrollará con 2 indicadores estratégicos y 2 de gestión para el logro de los objetivos asignando un presupuesto de \$1,206,299.00
- **M001 – Gestión y Apoyo Institucional**, el cual se desarrollará con 2 indicadores estratégicos y 1 de gestión para el logro de los objetivos asignando un presupuesto de \$14,784,250.00

Estos programas presupuestarios se encuentran alineados al Plan Estatal de Desarrollo 2016-2022 de la siguiente manera:



La rúbrica corresponde al titular de la Dirección de Planeación y Normatividad Técnica.



La **Secretaría de Desarrollo Económico**, en el período del 1 de enero al 31 de diciembre de 2021, presenta el siguiente avance del cumplimiento de los programas con base en los indicadores aprobados en el Presupuesto de Egresos:

PROGRAMA PRESUPUESTARIO: E059 - Fomento e impulso a la Producción Sustentable con Aplicación de la Tecnología											
NIVEL MIR CON RESUMEN NARRATIVO	NOMBRE DEL INDICADOR	SENTIDO DEL INDICADOR	FREC. DE MEDICIÓN	METAS-AVANCE							
				META ANUAL PROGR.	ACUM. SI/ NO	PROGRAMADO Y REALIZADO EN EL PERIODO				AVANCE DE LA META PROGRAMADA	
						1er TRIM	2do TRIM	3er TRIM	4to TRIM	TRIM	ANUAL
F - Contribuir a consolidar la participación conjunta de los sectores privado, público, educativo y de la sociedad, a fin de lograr un desarrollo económico, equilibrado y sostenido, que permita incrementar los niveles de bienestar de la población en todas las regiones que conforman el estado de Quintana Roo mediante la implementación de incentivos diferenciados que faciliten la inversión en el estado, priorizando las inversiones con sustentabilidad ambiental	Producto Interno Bruto	Ascendente	Anual	1.59	Si	0.00	0.00	0.00	1.36	85.27%	85.27%
						0.00	0.00	0.00	1.59		
P - Los empresarios del estado cuentan con un crecimiento económico integral y autosustentable.	Participación de fuentes renovables y alternas en la producción estatal de energía.	Ascendente	Anual	2.00	Si	0.00	0.00	0.00	1.54	76.88%	76.88%
						0.00	0.00	0.00	2.00		

La rúbrica corresponde al titular de la Dirección de Planeación y Normatividad Técnica.

PROGRAMA PRESUPUESTARIO:		E059 - Fomento e impulso a la Producción Sustentable con Aplicación de la Tecnología									
NIVEL MIR CON RESUMEN NARRATIVO	NOMBRE DEL INDICADOR	SENTIDO DEL INDICADOR	FREC. DE MEDICIÓN	METAS-AVANCE							
				META ANUAL PROGR.	ACUM. SI/ NO	PROGRAMADO Y REALIZADO EN EL PERIODO				AVANCE DE LA META PROGRAMADA	
						1er TRIM	2do TRIM	3er TRIM	4to TRIM	TRIM	ANUAL
C01 - Asistencia técnica a usuarios para la eficiencia energética y el uso racional de la energía impartida.	Porcentaje de asistencias técnicas realizadas a usuarios mediante la elaboración de dictámenes energéticos.	Ascendente	Semestral	100.00	Si	0.00	100.00	0.00	0.00	0.00%	100.00%
						0.00	100.00	0.00	0.00		
C02 - Capacitación en temas empresariales y vinculación comercial de empresarios del sector forestal, realizada.	Porcentaje de empresarios del sector forestal a quienes se aplicaron encuestas de capacitaciones empresariales y de producción y resultaron satisfactorias	Ascendente	Trimestral	100.00	Si	100.00	100.00	100.00	100.00	100.00%	100.00%
						100.00	100.00	100.00	100.00		

PROGRAMA PRESUPUESTARIO:		E061 - Financiamiento y Asistencia Técnica									
NIVEL MIR CON RESUMEN NARRATIVO	NOMBRE DEL INDICADOR	SENTIDO DEL INDICADOR	FREC. DE MEDICIÓN	METAS-AVANCE							
				META ANUAL PROGR.	ACUM. SI/ NO	PROGRAMADO Y REALIZADO EN EL PERIODO				AVANCE DE LA META PROGRAMADA	
						1er TRIM	2do TRIM	3er TRIM	4to TRIM	TRIM	ANUAL
F - Contribuir a consolidar la participación conjunta de los sectores privado, público, educativo y de la sociedad, a fin de lograr un desarrollo económico, equilibrado y sostenido, que permita incrementar los niveles de bienestar de la población en todas las regiones que conforman el estado de Quintana Roo, mediante el fomento y la evaluación del acceso al financiamiento de las empresas, asegurando su sostenibilidad.	Producto Interno Bruto	Ascendente	Anual	1.59	Si	0.00	0.00	0.00	1.36	85.27%	85.27%
						0.00	0.00	0.00	1.59		
P - Los empresarios del estado de Quintana Roo, cuentan con mayores oportunidades de financiamiento para apoyar la expansión y/o permanencia de empresas establecidas.	Monto de los préstamos otorgados a través de la Secretaría de Desarrollo Económico (SEDE)	Ascendente	Anual	100.00	Si	0.00	0.00	0.00	109.94	109.94%	109.94%
						0.00	0.00	0.00	100.00		
C01 - Asistencia técnica a MIPYMES en materia de financiamiento otorgada	Tasa de variación en el número de asistencias técnicas otorgadas a empresarios en materia de financiamiento	Ascendente	Trimestral	1.84	Si	2.33	0.43	3.23	12.50	112.50%	104.76%
						2.33	0.43	3.23	11.11		
C02 - Vinculación de empresarios con el FOFINQROO (Fondo de Financiamiento de Quintana Roo), para la evaluación de factibilidad del otorgamiento de créditos del Programa denominado Crédito a la Palabra Impulso PyME realizada.	Porcentaje de créditos autorizados a través del Fondo de Financiamiento de Quintana Roo a Empresarios y Empresarios vinculados	Ascendente	Trimestral	73.84	Si	58.82	84.85	81.82	84.38	113.91%	108.09%
						60.00	74.29	74.29	74.07		

La rúbrica corresponde al titular de la Dirección de Planeación y Normatividad Técnica.

PROGRAMA PRESUPUESTARIO:		E061 - Financiamiento y Asistencia Técnica									
NIVEL MIR CON RESUMEN NARRATIVO	NOMBRE DEL INDICADOR	SENTIDO DEL INDICADOR	FREC. DE MEDICIÓN	META ANUAL PROGR.	ACUM. SI/ NO	METAS-AVANCE				AVANCE DE LA META PROGRAMADA	
						PROGRAMADO Y REALIZADO EN EL PERIODO				TRIM	ANUAL
						1er TRIM	2do TRIM	3er TRIM	4to TRIM		
C03 - Vinculación de empresarios con intermediarios financieros realizada	Porcentaje de participación de personas interesadas en pláticas impartidas en materia de productos financieros PYME	Ascendente	Trimestral	107.35	Si	113.28	101.35	120.00	142.86	114.29%	103.95%
						105.47	101.35	120.00	125.00		
C04 - Asesoría y capacitación en materia de emprendimiento, ahorro, financiamiento inteligente e innovación a empresarios, emprendedores y microempresarios brindada.	Promedio de emprendedores y microempresarios capacitados en materia de emprendimiento e innovación.	Ascendente	Trimestral	10.00	Si	10.00	10.00	10.00	10.00	100.00%	100.00%
						10.00	10.00	10.00	10.00		

PROGRAMA PRESUPUESTARIO:		E069 - Fortalecimiento de la capacidad productiva de las MIPyMES, con el impulso a la diversificación productiva									
NIVEL MIR CON RESUMEN NARRATIVO	NOMBRE DEL INDICADOR	SENTIDO DEL INDICADOR	FREC. DE MEDICIÓN	META ANUAL PROGR.	ACUM. SI/ NO	METAS-AVANCE				AVANCE DE LA META PROGRAMADA	
						PROGRAMADO Y REALIZADO EN EL PERIODO				TRIM	ANUAL
						1er TRIM	2do TRIM	3er TRIM	4to TRIM		
F - Contribuir a consolidar la participación conjunta de los sectores privado, público, educativo y de la sociedad, a fin de lograr un desarrollo económico, equilibrado y sostenido, que permita incrementar los niveles de bienestar de la población en todas las regiones que conforman el estado de Quintana Roo, mediante el impulso de sistemas de calidad y certificaciones empresariales que den mayor competitividad a las empresas, así como generar oportunidades de diversificación productiva.	Producto Interno Bruto	Ascendente	Anual	1.59	Si	0.00	0.00	0.00	1.36	85.27%	85.27%
						0.00	0.00	0.00	1.59		
P - El sector empresarial del estado cuenta con diversificación y mayor inversión nacional e internacional en el Estado, con estrategias de modernización e innovación en infraestructura y equipamiento, así como en la planificación y capacitación.	Inversión Extranjera Directa en el estado de Quintana Roo	Ascendente	Anual	271.50	Si	0.00	0.00	0.00	226.20	83.32%	83.32%
						0.00	0.00	0.00	271.50		
C01 - Empresas con el signo distintivo Hecho en Quintana Roo registradas.	Tasa de variación de empresas con registro de marca Hecho en Quintana Roo.	Ascendente	Trimestral	15.15	Si	10.00	33.33	16.68	9.09	100.00%	100.00%
						10.00	33.33	16.68	9.09		
C02 - Central de abasto en la Cd. De Chetumal construida y operando	Avance en la Construcción de Infraestructura de la Central de Abastos de la Cd. De Chetumal.	Ascendente	Semestral	5.00	Si	0.00	0.00	0.00	5.00	100.00%	100.00%
						0.00	0.00	0.00	5.00		

La rúbrica corresponde al titular de la Dirección de Planeación y Normatividad Técnica.

PROGRAMA PRESUPUESTARIO:		E069 - Fortalecimiento de la capacidad productiva de las MIPyMES, con el impulso a la diversificación productiva									
NIVEL MIR CON RESUMEN NARRATIVO	NOMBRE DEL INDICADOR	SENTIDO DEL INDICADOR	FREC. DE MEDICIÓN	META ANUAL PROGR.	ACUM. SI/ NO	METAS-AVANCE				AVANCE DE LA META PROGRAMADA	
						PROGRAMADO Y REALIZADO EN EL PERIODO				TRIM	ANUAL
						1er TRIM	2do TRIM	3er TRIM	4to TRIM		
C03 - Cadenas productivas desarrolladas y promovidas.	Tasa de variación en el número de cadenas productivas creadas	Ascendente	Semestral	40.00	Si	0.00	50.00	0.00	33.33	100.00%	100.00%
						0.00	50.00	0.00	33.33		
C04 - Apoyos para el desarrollo artesanal otorgados.	Porcentaje de apoyos otorgados a artesanos registrados en el Padrón Estatal de Artesanos beneficiados con el programa para el desarrollo artesanal.	Ascendente	Trimestral	100.00	Si	112.33	100.00	100.00	98.35	98.35%	102.22%
						100.00	100.00	100.00	100.00		
C05 - Centros logísticos creados en coordinación con el sector universitario.	Porcentaje de proyectos elaborados en coordinación con el sector universitario en materia de centros logísticos.	Ascendente	Semestral	100.00	Si	0.00	40.00	0.00	55.00	91.67%	95.00%
						0.00	40.00	0.00	60.00		
C06 - Proyectos productivos con Instituciones de Educación Superior vinculados.	Tasa de variación del número de proyectos productivos vinculados con instituciones de educación superior.	Ascendente	Trimestral	9.76	Si	10.00	9.09	11.11	9.09	100.00%	100.00%
						10.00	9.09	11.11	9.09		
C07 - Parque Industrial Logístico con infraestructura construida.	Porcentaje de avance en la construcción del parque industrial logístico.	Ascendente	Semestral	3.00	Si	0.00	2.00	0.00	4.00	100.00%	100.00%
						0.00	2.00	0.00	4.00		
C08 - Proyectos de infraestructura para impulsar la competitividad del Estado gestionados.	Porcentaje de gestión de proyectos de infraestructura Económica.	Ascendente	Semestral	100.00	Si	0.00	100.00	0.00	100.00	100.00%	100.00%
						0.00	100.00	0.00	100.00		
C09 - Empresas vinculadas al sector público y privado de la Zona Norte del Estado para fortalecer su competitividad y productividad.	Porcentaje de empresas vinculadas con el sector público, mediante acuerdos público-privados.	Ascendente	Semestral	100.00	Si	0.00	100.00	0.00	100.00	100.00%	100.00%
						0.00	100.00	0.00	100.00		
C10 - Programa integral para la modernización de la infraestructura económica de la entidad implementado	Porcentaje empresarios beneficiados a través del programa Fomento Industrial.	Ascendente	Semestral	100.00	Si	0.00	85.46	0.00	100.00	100.00%	90.00%
						0.00	100.00	0.00	100.00		
C11 - Plan Gran Visión 2025, actualizado	Porcentaje de avance en la actualización del Plan Gran Visión 2025.	Ascendente	Semestral	10.00	Si	0.00	10.00	0.00	10.00	100.00%	100.00%
						0.00	10.00	0.00	10.00		

La rúbrica corresponde al titular de la Dirección de Planeación y Normatividad Técnica.

PROGRAMA PRESUPUESTARIO:		E071 - Capacitación, vinculación, asesoría y articulación comercial en cadenas de valor, fortaleciendo la Proveeduría Local									
NIVEL MIR CON RESUMEN NARRATIVO	NOMBRE DEL INDICADOR	SENTIDO DEL INDICADOR	FREC. DE MEDICIÓN	META ANUAL PROGR.	ACUM. SI/ NO	METAS-AVANCE				AVANCE DE LA META PROGRAMADA	
						PROGRAMADO Y REALIZADO EN EL PERIODO				TRIM	ANUAL
						1er TRIM	2do TRIM	3er TRIM	4to TRIM		
F - Contribuir a Fortalecer un clima de negocios propicio para la consolidación de empresas competitivas, que incentiven la atracción de inversiones directas multisectoriales, para lograr el desarrollo integral y equitativo, generar fuentes de empleo y crecimiento económico entre las regiones del estado, con la adecuada infraestructura que demanda la sociedad, asegurando los mecanismos para prevenir posibles riesgos de corrupción en los puntos de interacción entre gobierno e iniciativa privada., mediante el fortalecimiento de la asesoría y formación empresarial para el incremento de la competitividad	Índice de Competitividad Estatal.	Ascendente	Bianual	48.00	Si	0.00	0.00	0.00	45.00	93.75%	93.75%
						0.00	0.00	0.00	48.00		
P - Las empresas del estado elevan la productividad y competitividad de sus empresas, en cadenas de valor para una mejor y mayor comercialización de los productos y servicios, a efecto de fortalecer la proveeduría local.	Integración de MIPYMES a los clústeres de Quintana Roo	Ascendente	Anual	100.00	Si	0.00	100.00	0.00	100.00	100.00%	100.00%
						0.00	100.00	0.00	100.00		
C01 - Cadenas productivas con acceso a fondos de financiamiento y programas económicos son impulsadas y reactivadas.	Tasa de variación en el número de empresas integradas al clúster.	Ascendente	Trimestral	28.57	Si	33.33	25.00	33.33	25.00	100.00%	100.00%
						33.33	25.00	33.33	25.00		
C02 - Sistema de Información Económica y de Mercados de Quintana Roo actualizado	Porcentaje en el número de reportes generados en la actualización de la información Económica y de Mercados.	Ascendente	Semestral	100.00	Si	0.00	100.00	0.00	100.00	100.00%	100.00%
						0.00	100.00	0.00	100.00		
C03 - Acciones de promoción en capacitación empresarial para el fortalecimiento de la MIPYMES del estado y emprendedores desarrolladas y aplicadas	Promedio de material promocional enfocado a capacitaciones para el sector empresarial.	Ascendente	Trimestral	1.00	Si	0.00	0.86	0.00	1.00	100.00%	92.41%
						0.00	1.00	0.00	1.00		

La rúbrica corresponde al titular de la Dirección de Planeación y Normatividad Técnica.

PROGRAMA PRESUPUESTARIO:		E072 - Fomento a la inversión productiva con el Sistema de Mejora Regulatoria									
NIVEL MIR CON RESUMEN NARRATIVO	NOMBRE DEL INDICADOR	SENTIDO DEL INDICADOR	FREC. DE MEDICIÓN	META ANUAL PROGR.	ACUM. SI/ NO	METAS-AVANCE				AVANCE DE LA META PROGRAMADA	
						PROGRAMADO Y REALIZADO EN EL PERIODO				TRIM	ANUAL
						1er TRIM	2do TRIM	3er TRIM	4to TRIM		
F - Contribuir a Fortalecer un clima de negocios propicio para la consolidación de empresas competitivas, que incentiven la atracción de inversiones directas multisectoriales, para lograr el desarrollo integral y equitativo, generar fuentes de empleo y crecimiento económico entre las regiones del estado, con la adecuada infraestructura que demanda la sociedad, asegurando los mecanismos para prevenir posibles riesgos de corrupción en los puntos de interacción entre gobierno e iniciativa privada., mediante la aceleración y aplicación de políticas públicas de mejora regulatoria y las acciones de simplificación de trámites	Índice de Competitividad Estatal.	Ascendente	Bianual	48.00	Si	0.00	0.00	0.00	45.00	93.75%	93.75%
						0.00	0.00	0.00	48.00		
P - El sector empresarial del estado cuenta con una mejor regulación económica y trámites simplificados que lo motivan a realizar mayores inversiones o formalizar las existentes.	Unidades económicas existentes en Quintana Roo	Ascendente	Anual	53,500.00	Si	0.00	0.00	0.00	66,311.00	123.95%	123.95%
						0.00	0.00	0.00	53,500.00		
C01 - Trámites administrativos y de mejora regulatoria para la apertura rápida de empresas en coordinación con los ayuntamientos e instancias federales simplificados	Porcentaje de empresas aperturadas a partir de la implementación del SARE-PROSARE.	Ascendente	Trimestral	66.58	Si	91.61	88.15	75.33	0.00	0.00%	129.34%
						28.70	81.25	83.33	0.00		
C02 - Sistema de Registro de Trámites y Servicios Públicos operado y evaluado.	Porcentaje de cédulas de los trámites y servicios validados de las Dependencias, Entidades y Órganos Administrativos Desconcentrados.	Ascendente	Trimestral	100.00	Si	0.00	0.00	100.00	0.00	0.00%	100.00%
						0.00	0.00	100.00	0.00		

PROGRAMA PRESUPUESTARIO:		M001 – Gestión y Apoyo Institucional									
NIVEL MIR CON RESUMEN NARRATIVO	NOMBRE DEL INDICADOR	SENTIDO DEL INDICADOR	FREC. DE MEDICIÓN	META ANUAL PROGR.	ACUM. SI/ NO	METAS-AVANCE				AVANCE DE LA META PROGRAMADA	
						PROGRAMADO Y REALIZADO EN EL PERIODO				TRIM	ANUAL
						1er TRIM	2do TRIM	3er TRIM	4to TRIM		
F - Contribuir a consolidar la Gestión para Resultados como un modelo de cultura organizacional, directiva y de gestión que permita la creación de valor público en la administración pública estatal., mediante acciones de facilitación para el cumplimiento de metas sustantivas.	Índice General de Avance en PbR SED.	Descendente	Anual	14.00	Si	0.00	0.00	0.00	17.00	121.43%	121.43%
						0.00	0.00	0.00	14.00		

La rúbrica corresponde al titular de la Dirección de Planeación y Normatividad Técnica.

PROGRAMA PRESUPUESTARIO:	M001 – Gestión y Apoyo Institucional										
NIVEL MIR CON RESUMEN NARRATIVO	NOMBRE DEL INDICADOR	SENTIDO DEL INDICADOR	FREC. DE MEDICIÓN	META ANUAL PROGR.	ACUM. SI/ NO	METAS-AVANCE				AVANCE DE LA META PROGRAMADA	
						PROGRAMADO Y REALIZADO EN EL PERÍODO				TRIM	ANUAL
						1er TRIM	2do TRIM	3er TRIM	4to TRIM		
P - La Administración Pública Estatal mejora la calidad del gasto público y promueve una adecuada rendición de cuentas.	Porcentaje de cumplimiento programático de metas sustantivas del Gobierno del Estado	Ascendente	Anual	94.99	Si	0.00	0.00	0.00	82.00	86.33%	86.33%
						0.00	0.00	0.00	94.99		
C01 - Actividades de facilitación (apoyo) desarrolladas para el cumplimiento de metas de las áreas sustantivas	Porcentaje de cumplimiento programático de metas sustantivas de la institución	Ascendente	Semestral	80.72	No	0.00	0.00	0.00	90.24	111.80%	111.80%
						0.00	0.00	0.00	80.72		

Resumen de los avances en relación a las metas establecidas para el cuarto trimestre:

- En el Programa **E059 - Fomento e impulso a la Producción Sustentable con Aplicación de la Tecnología**, el avance presentado de las metas y objetivos a nivel Fin es del **85.27%** con respecto a la meta programada anual. La entidad señala que “de acuerdo con el Informe del INEGI en el 2021 para datos del Producto Interno Bruto del 2020 tenemos que el producto Interno Bruto Nacional es de 16,266,511.415 y el Producto Interno Bruto Estatal de 220,550 lo cual representa una participación porcentual del 1.355%”.

Durante este período, se reportan los siguientes avances en los componentes que integran este programa presupuestario:

- **Componente 01:** No se reportan metas programadas en este trimestre. Durante este ejercicio fiscal, la meta anual programada registró un porcentaje de cumplimiento del 100.00%.
Cabe destacar que la entidad modificó la meta trimestral reportada en comparación con trimestres anteriores.
- **Componente 02:** Se reporta un avance del **100.00%** con respecto a la meta programada. La entidad manifiesta que “la meta anual programada del indicador es de 11 empresarios del sector forestal con encuestas satisfactorias, por lo que

La rúbrica corresponde al titular de la Dirección de Planeación y Normatividad Técnica.

al cuarto trimestre del ejercicio fiscal 2021, con la capacitación comercio electrónico como mecanismo de exportación para el fortalecimiento de la industria forestal en Quintana Roo se capacitaron a 2 empresarios, cuyas encuestas de satisfacción resultaron favorables, permitiendo alcanzar así el 100% de la meta programada en este trimestre”.

- En el Programa **E061 - Financiamiento y Asistencia Técnica**, el avance presentado de las metas y objetivos a nivel Fin es del **85.27%** con respecto a la meta programada. La entidad indica que “de acuerdo con el informe del INEGI en el 2021 para datos del Producto Interno Bruto del 2020 tenemos que el Producto Interno Bruto Nacional es de 16,266,511.415 y el Producto Interno Bruto Estatal de 220,550 lo cual representa una participación porcentual del 1.355%”.

Durante este período, se reportan los siguientes avances en los componentes que integran este programa presupuestario:

- **Componente 01:** Se reporta un avance del **112.50%** con respecto a la meta programada. La entidad destaca que “la meta anual 2021 es de 1,165 asesorías otorgadas a empresarias y empresarios de las cuales, en este cuarto trimestre se reportaron 81 asesorías, logrando un total de 1,166 lo que representa 104.762% de cumplimiento de la meta programada anual. Se logró la meta programada debido al interés de las empresarias y empresarios en recibir asesoría en materia de financiamiento y así poder hacer crecer sus negocios obteniendo un crédito para capital de trabajo, adquisición de activo fijo, para remodelar o ampliar sus negocios”.
- **Componente 02:** Se reporta un avance del **113.91%** con respecto a la meta programada. La entidad manifiesta que la “SEDE vinculó ante el FOFINQROO, 32 solicitudes para su correspondiente evaluación de factibilidad financiera, de los cuales se aprobaron 27 solicitudes por haber resultado con niveles de solvencia y estabilidad positivos en el análisis correspondiente, representando un 84.30% en el cumplimiento del indicador”.

La rúbrica corresponde al titular de la Dirección de Planeación y Normatividad Técnica.

- **Componente 03:** Se reporta un avance del **114.29%** con respecto a la meta programada. La entidad aclara que “la meta anual 2021 es de 380 asistentes a las pláticas de financiamiento dirigidas al sector empresarial de las cuales, en este cuarto trimestre se reportaron 40 asistentes, logrando un acumulado de 395, lo que representa 103.947% de cumplimiento de la meta programada anual. Se logró la meta programada debido al interés de las empresarias y empresarios en asistir a las pláticas de financiamiento que se realizaron a través de videoconferencias”.
- **Componente 04:** Se reporta un avance del **100.00%** con respecto a la meta programada. La entidad argumenta que “a meta anual del componente es 60 emprendedores y microempresarios capacitados en materia de emprendimiento e innovación, en el trimestre comprendido de Octubre a Diciembre de año 2021, se programaron la capacitación de 10 emprendedores y microempresarios, en coordinación diferentes instancias se otorgó capacitación de manera virtual personalizada con el objetivo fomentar actividades de vinculación, el desarrollo de competencias que fortalezcan el emprendimiento y la innovación desde una visión democratización del emprendimiento a través del desarrollo humano sustentable como vía para el logro del bien común. Con lo que se da cumplimiento al 100% de la meta establecida”.
- En el Programa **E069 - Fortalecimiento de la capacidad productiva de las MIPyMES, con el impulso a la diversificación productiva**, el avance presentado de las metas y objetivos a nivel Fin es del **85.27%** con respecto a la meta programada anual. La entidad señala que “de acuerdo con el Informe del INEGI en el 2021 para datos del Producto Interno Bruto del 2020 tenemos que el producto Interno Bruto Nacional es de 16,266,511.415 y el Producto Interno Bruto Estatal de 220,550 lo cual representa una participación porcentual del 1.355%”.

Durante este período, se reportan los siguientes avances en los componentes que integran este programa presupuestario:

La rúbrica corresponde al titular de la Dirección de Planeación y Normatividad Técnica.

- **Componente 01:** Se reporta un avance del **100.00%** con respecto a la meta programada. La entidad informa que “la meta anual es de 38 empresas registradas ante el IMPI. En el cuarto trimestre, comprendido de octubre a diciembre de 2021, se realizaron 12 asesorías para la obtención de registros de marca, beneficiando a igual número de empresas con el propósito de fortalecer la capacidad productiva de las MIPyMEs”.
- **Componente 02:** Se reporta un avance del **100.00%** con respecto a la meta programada. La entidad señala que “la meta anual es un avance del 5% de avance en la construcción de la Central de Abastos. Al cuarto trimestre se cuenta con un avance del 5%, con lo que se da cumplimiento al 100% de la meta establecida”.
- **Componente 03:** Se reporta un avance del **100.00%** con respecto a la meta programada. La entidad indica que “la meta anual del ejercicio fiscal 2021 programada es de 7 cadenas productivas creadas con el fin de fortalecer las empresas del sector secundario e impulsar la diversificación productiva, que permita un desarrollo económico con sustentabilidad y sostenibilidad, por lo que al cierre del cuarto trimestre del año se tenían programadas crear 4 cadenas, mismas que se logra al 100% con la conformación de cadenas productivas de 4 clústeres de productos del carbón vegetal, papaya maradol, chile habanero y langosta”.
- **Componente 04:** Se reporta un avance del **98.35%** con respecto a la meta programada. La entidad destaca que “la meta anual del componente es de 260 apoyos, dentro del Programa para el Desarrollo Artesanal. En el cuarto trimestre, se otorgaron 119 apoyos dentro del Programa, de los cuales 58 se otorgaron dentro de los cursos asistencia técnica para el fortalecimiento productivo para artesanas de las localidades de Sabán y Sacalaca en el Municipio de José Ma. Morelos y en la Isla de Holbox; 22 en los eventos de exposiciones, muestras artesanales y Vinculaciones Comerciales; 19 premios otorgados en el IV Concurso Estatal de Textil Chuy Kkaab 2021, 11 de octubre 2021; 8 personas artesanas fueron vinculados para la autorización de sus créditos a la producción artesanal y 12 fueron beneficiados con los proyectos de Intervención Uchú kaansan Chuy (Cultura y Bordado), Hondzonot, Tulum, y en la Intervención Kolé

La rúbrica corresponde al titular de la Dirección de Planeación y Normatividad Técnica.

Masehual Muuch Meyajó (Mujeres Mayas juntas trabajando), Kantunilkín, Lázaro Cárdenas, ambos del Programa de Acciones Culturales Multilingües y Comunitarias (PACMyC) 2021”.

- **Componente 05:** Se reporta un avance del **91.67%** con respecto a la meta programada. La entidad justifica que “al cuarto trimestre se ha realizado el 0.55% del proyecto de .60% de lo programado para el cuarto trimestre de 2021. Lo que significa un porcentaje de cumplimiento del 95%, en base al convenio firmado con el Instituto Tecnológico de Chetumal y a las reuniones sostenidas en los últimos seis meses, para la realización de proyectos en materia de arquitectura y urbanismo que permitan promover el desarrollo logístico del estado, que consoliden la infraestructura física del sistema comercial y abasto, comunicaciones y transporte, aduanal, industrial y de alta tecnología, que permita la atracción de inversión del sur del estado, con el fin de generar una ciudad competitiva”.
- **Componente 06:** Se reporta un avance del **100.00%** con respecto a la meta programada. La entidad argumenta que “la meta anual es de 45 proyectos productivos. En el 4to. Trimestre, que comprende octubre a diciembre, se programaron vincular 12 Proyectos productivos, meta que se cumplió al 100%, debido a la demanda de los mismo”.
- **Componente 07:** Se reporta un avance del **100.00%** con respecto a la meta programada. La entidad manifiesta que “la meta anual es un avance del 3% de avance en la construcción del Parque Industrial. Para el cuarto trimestre se tiene una meta programada del 2%, misma que se logra con lo que se da cumplimiento al 100% de la meta establecida”.
- **Componente 08:** Se reporta un avance del **100.00%** con respecto a la meta programada. La entidad destaca que “la meta anual es la de 2 proyectos gestionados. Al cuarto trimestre del 2021 se tiene programada la meta de la gestión de 1 proyecto. Se reporta 1 proyecto, que consta de la adquisición de un predio para el desarrollo de infraestructura económica, que consiste en la proyección de un área comercial dentro del Parque Industrial con Recinto

Fiscalizado Estratégico. Por lo que se da cumplimiento al 100% de la meta establecida”.

- **Componente 09:** Se reporta un avance del **100.00%** con respecto a la meta programada. La entidad indica que “la meta anual es de 3 empresas vinculadas con el Sector Público, al cuarto trimestre se ha vinculado a dos empresas, lo que representa un avance del 100% con respecto a la meta establecida”.
 - **Componente 10:** Se reporta un avance del **100.00%** con respecto a la meta programada. La entidad señala que “la meta anual es de 50 empresarios beneficiados a través del programa de fomento industrial de la Secretaría de Desarrollo Económico. Al cuarto trimestre se contó con la participación de 25 empresarios de 25 que fueron convocados. Lo que representó un porcentaje de cumplimiento del 100%”.
 - **Componente 11:** Se reporta un avance del **100.00%** con respecto a las metas programadas. La entidad informa que “la meta anual es la actualización del 10% del Plan de Gran Visión, para el segundo semestre se programó un avance del 5%, mismo que se cumple, con lo que se da cumplimiento al 100% de la meta establecida”.
- En el Programa **E071 - Capacitación, vinculación, asesoría y articulación comercial en cadenas de valor, fortaleciendo la Proveeduría Local**, el avance presentado de las metas y objetivos a nivel Fin es del **93.75%** con respecto a la meta programada anual. La entidad aclara que “la meta anual programada es de 48 puntos en el subíndice general, al cuarto trimestre el Instituto Mexicano para la Competitividad reporta para Quintana Roo un índice global de 45 puntos, lo que representa un 93.75% respecto de la meta programada para el ejercicio 2021 en este indicador”.

Durante este período, se reportan los siguientes avances en los componentes que integran este programa presupuestario:

- **Componente 01:** Se reporta un avance del **100.00%** con respecto a la meta programada. La entidad argumenta que “la meta anual es de 18 empresas

La rúbrica corresponde al titular de la Dirección de Planeación y Normatividad Técnica.

integradas a un clúster, durante el cuarto trimestre se logró la integración de 5 empresas, dando cumplimiento a la meta establecida, acumulando con esto un total de 18 empresas, lo cual representa un avance del 100% sobre la tasa de variación programadas para el año 2021”.

- **Componente 02:** Se reporta un avance del **100.00%** con respecto a la meta programada. La entidad manifiesta que “la meta anual es un avance del 5% de avance en la construcción de la Central de Abastos. Al cuarto trimestre se cuenta con un avance del 5%, con lo que se da cumplimiento al 100% de la meta establecida”.
- **Componente 03:** Se reporta un avance del **100.00%** con respecto a la meta programada. La entidad destaca que “la meta anual es de 210 promocionales de cursos de capacitación en materia empresarial. En el 2do. semestre comprendido de julio a diciembre del año 2021 se programaron 110, en este sentido se realizaron 110 promocionales de cursos de capacitación en materia empresarial para emprendedores y empresarios, que representa un avance del 100% con respecto a la meta establecida”.
- En el Programa **E072 - Fomento a la inversión productiva con el Sistema de Mejora Regulatoria** el avance presentado de las metas y objetivos a nivel Fin es del **93.75%** con respecto a la meta programada anual. La entidad indica “la meta anual programada es de 48 puntos en el subíndice general, al cuarto trimestre el Instituto Mexicano para la Competitividad reporta para Quintana Roo un índice global de 45 puntos, lo que representa un 93.75% respecto de la meta programada para el ejercicio 2021 en este indicador”.

Durante este período, se reportan los siguientes avances en los componentes que integran este programa presupuestario:

- **Componente 01:** No se reportan metas programadas en este trimestre. Durante este ejercicio fiscal, la meta anual ejecutada alcanzó un 129.34% respecto a la meta programada anual.

La rúbrica corresponde al titular de la Dirección de Planeación y Normatividad Técnica.

Cabe destacar que la entidad modificó la meta trimestral reportada en comparación con trimestres anteriores.

- **Componente 02:** No se reportan metas programadas en este trimestre. Durante este ejercicio fiscal, la meta anual ejecutada alcanzó un 100.00% respecto a la meta programada anual.

- En el Programa **M001 – Gestión y Apoyo Institucional**, el avance presentado de las metas y objetivos a nivel Fin, es de **121.43%** con respecto a la meta programada anual. La entidad señala que “la meta anual es lograr la posición No. 14. Al cuarto trimestre se reporta que el estado se ubica en la posición No. 17. Sin embargo, esta cifra no resulta desfavorable para destacar el desempeño de la entidad, puesto que el porcentaje de avance presenta un 73.90%, colocándose por encima de la media nacional y superando el porcentaje de avance en el ejercicio 2020 en donde obtuvo 72%”.

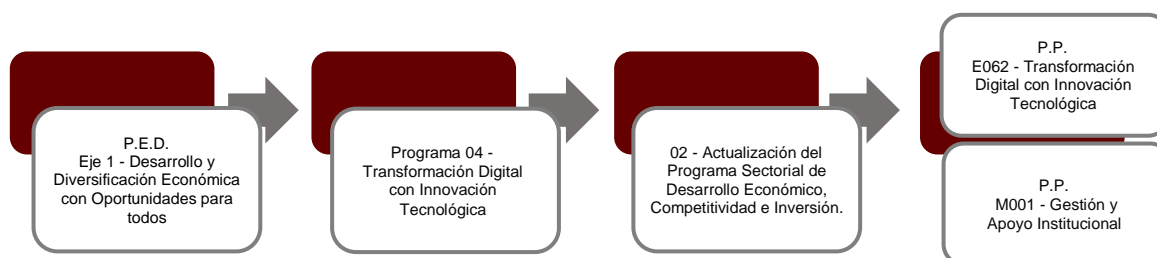
Durante este período, el único componente que integra este programa presupuestario reporta un avance del **111.80%** respecto a las metas programadas. La entidad informa que “la meta anual es el cumplimiento de 67 indicadores de 83 de nivel componente y actividades de los programas sustantivos de la Secretaría en rango verde. Al cuarto trimestre se reporta el cumplimiento de 74 indicadores en rango verde de 82. Lo que significa un cumplimiento de la meta del 90.24%, un resultado satisfactorio para el 2021”.

Cabe destacar que la **Secretaría de Desarrollo Económico**, tiene adscrito dos Órganos Administrativos Desconcentrados, los cuales presentan sus avances de los programas presupuestarios aprobados en el Presupuesto de Egresos del Estado, desglosándose a continuación:

1. El **Instituto Quintanarroense de Innovación y Tecnología**, cuenta con un presupuesto asignado de **\$16,037,577.00**, por tal motivo establece los siguientes montos para el desarrollo de dos programas presupuestarios:

- **E062 – Transformación Digital con Innovación Tecnológica**, el cual se desarrollará con 2 indicadores estratégicos y 3 de gestión para el logro de los objetivos asignando un presupuesto de \$7,288,465.00
- **M001 - Gestión y Apoyo Institucional**, el cual se desarrollará con 2 indicadores estratégicos y 1 de gestión para el logro de los objetivos asignando un presupuesto de \$8,749,112.00

Estos programas presupuestarios se encuentran alineados al Plan Estatal de Desarrollo 2016-2022 de la siguiente manera:



El **Instituto Quintanarroense de Innovación y Tecnología**, en el período del 1 de enero al 31 de diciembre de 2021, presenta el siguiente avance del cumplimiento de los programas con base en los indicadores aprobados en el Presupuesto de Egresos:

La rúbrica corresponde al titular de la Dirección de Planeación y Normatividad Técnica.

PROGRAMA PRESUPUESTARIO:		E062 – Transformación Digital con Innovación Tecnológica									
NIVEL MIR CON RESUMEN NARRATIVO	NOMBRE DEL INDICADOR	SENTIDO DEL INDICADOR	FREC. DE MEDICIÓN	METAS-AVANCE							
				META ANUAL PROGR.	ACUM. SI/ NO	PROGRAMADO Y REALIZADO EN EL PERIODO				AVANCE DE LA META PROGRAMADA	
						1er TRIM	2do TRIM	3er TRIM	4to TRIM	TRIM	ANUAL
F - Contribuir a facilitar, impulsar y promover la innovación en los sectores público, privado y social empleando estratégicamente e intensivamente las tecnologías de la información y de telecomunicaciones, propiciando la transferencia de datos e información de conocimiento relevante para garantizar la calidad, competitividad, eficiencia y eficacia de la atención de las necesidades de los diferentes nichos de mercado, ciudadanos, clientes y asociados de los 3 sectores, mediante el impulso de la Agenda de Innovación Tecnológica Gubernamental para modernizar e incrementar la productividad y competitividad de los diferentes sectores del estado y fomentando la interoperabilidad entre los sistemas de información con los que operan las dependencias y entidades del gobierno estatal y el sector privado.	Posición Estatal del Subíndice de Innovación de los Sectores Económicos.	Descendente	Bianual	28.00	No	0.00	0.00	0.00	19.00	67.86%	67.86%
						0.00	0.00	0.00	28.00		
P - La población del estado de Quintana Roo cuenta con una industria de las tecnologías de información y comunicaciones desarrollada.	Empresas de base tecnológica y de innovación promovidas por el Instituto Quintanarroense de Innovación y Tecnología	Ascendente	Anual	25.00	No	0.00	0.00	0.00	10.00	40.00%	40.00%
						0.00	0.00	0.00	25.00		
C01 - Modelo de Transformación Digital para la generación de la economía del conocimiento contemplando la ejecución de los programas de conectividad e interoperabilidad en colaboración con la Triple Hélice, desarrollado e implementado	Porcentaje de personas beneficiadas potencialmente en el estado a través del Modelo de Transformación Digital	Ascendente	Semestral	91.71	Si	0.00	90.38	0.00	0.68	95.09%	99.29%
						0.00	90.99	0.00	0.72		
C02 - Contenidos de comunicación digital en coordinación con las dependencias y entidades gubernamentales que faciliten la transferencia efectiva de conocimiento y mensajes del Gobierno a la ciudadanía elaborados y publicados en redes sociales.	Porcentaje de usuarios alcanzados a través de los contenidos de comunicación publicados en las plataformas de redes sociales	Ascendente	Trimestral	100.00	Si	145.34	124.43	150.53	118.05	118.05%	132.61%
						100.00	100.00	100.00	100.00		
C03 - Micrositio en la página web publicando información de contenidos digitales creado y funcionando	Porcentaje de personas que accedan al micrositio a consultar información publicada en materia de derechos humanos	Ascendente	Semestral	100.00	Si	0.00	69.68	0.00	108.05	108.05%	107.80%
						0.00	100.00	0.00	100.00		

La rúbrica corresponde al titular de la Dirección de Planeación y Normatividad Técnica.

PROGRAMA PRESUPUESTARIO:	M001 – Gestión y Apoyo Institucional										
NIVEL MIR CON RESUMEN NARRATIVO	NOMBRE DEL INDICADOR	SENTIDO DEL INDICADOR	FREC. DE MEDICIÓN	METAS-AVANCE							
				META ANUAL PROGR.	ACUM. SI/ NO	PROGRAMADO Y REALIZADO EN EL PERIODO				AVANCE DE LA META PROGRAMADA	
						1er TRIM	2do TRIM	3er TRIM	4to TRIM	TRIM	ANUAL
F - Contribuir a consolidar la Gestión para Resultados como un modelo de cultura organizacional, directiva y de gestión que permita la creación de valor público en la administración pública estatal., mediante acciones de facilitación para el cumplimiento de metas sustantivas	Índice General de Avance en PbR SED.	Descendente	Anual	14.00	No	0.00	0.00	0.00	17.00	121.43%	121.43%
						0.00	0.00	0.00	14.00		
P - La Administración Pública Estatal mejora la calidad del gasto público y promueve una adecuada rendición de cuentas.	Porcentaje de cumplimiento programático de metas sustantivas del Gobierno del Estado	Ascendente	Anual	94.99	No	0.00	0.00	0.00	77.90	82.00%	82.00%
						0.00	0.00	0.00	94.99		
C01 - Actividades de facilitación (apoyo) desarrolladas para el cumplimiento de metas de las áreas sustantivas	Porcentaje de cumplimiento programático de metas sustantivas de la institución	Ascendente	Semestral	69.23	No	0.00	0.00	0.00	57.14	82.54%	82.54%
						0.00	0.00	0.00	69.23		

Resumen de los avances en relación a las metas establecidas para el cuarto trimestre:

- En el Programa **E062 - Transformación Digital con Innovación Tecnológica** el avance presentado de las metas y objetivos a nivel Fin es del **67.86%** con respecto a la meta programada anual. La entidad justifica que “Quintana Roo obtuvo la posición No. 19 en el Subíndice de Innovación en los Sectores Económicos de 32 estados, subiendo 9 posiciones más de lo que se tenía programado, en virtud que se superó la calificación obtenida en 2018 de las variables: Productividad total de los factores y centros de investigación. Fuente: Índice de Competitividad Estatal 2021, IMCO. Datos a 2020. <https://imco.org.mx/indices/indice-de-competitividad-estatal-2021/resultados/entidad/23-quintana-roo>. La meta anual programada para este indicador fue obtener la posición No. 28 en el Subíndice de Innovación de los Sectores Económico, obteniendo como resultado la posición No. 19 de 32 estados.”

Durante este período, se reportan los siguientes avances en los componentes que integran este programa presupuestario:

La rúbrica corresponde al titular de la Dirección de Planeación y Normatividad Técnica.

- **Componente 01:** Se reporta un avance del **95.09%** con respecto a la meta programada. La entidad argumenta que los “beneficiados a través de los programas que contempla el Modelo de Transformación Digital: Just4geeks, Interoperabilidad y Conectividad. Meta no alcanzada al 100% en virtud que algunos trabajos se realizan de manera física y debido a la contingencia sanitaria que aqueja el estado se vieron afectados. La meta anual programada para este indicador es beneficiar a 1,703,870 personas a través de los programas que contempla el Modelo de Transformación Digital. Este segundo semestre se beneficiaron 12,647 de 13,300 programadas, meta no alcanzada al 100% en virtud que algunos trabajos se realizan de manera física y debido a la contingencia sanitaria que aqueja el estado se vieron afectados. Con oficio No. SEDE/IQIT/DG/0377/2021, se solicita modificación de meta al indicador”.
 - **Componente 02:** Se reporta un avance del **118.05%** con respecto a la meta programada. La entidad manifiesta que “se publicaron más contenidos de los que se tenían programados y como resultado más personas accedieron a redes sociales aunado al interés por consultar los contenidos en temas de la pandemia y al proceso de vacunación. La meta anual programada para este indicador es alcanzar 13,300,000 personas que accedan a consultar información publicada por el gobierno en las cuentas de Carlos Joaquín y a la del Gobierno del Estado a través de facebook, you tube y twitter. En este cuarto trimestre de 2021, se alcanzaron 4,603,737 rebasando lo programado de 3,900,000 debido que se publicaron más contenidos de los que se tenían programados y como resultado más personas accedieron a redes sociales aunado al interés de los ciudadanos por consultar los contenidos en temas de la pandemia y al proceso de vacunación. Con oficio No. SEDE/IQIT/DG/0377/2021, se solicita modificación de meta al indicador”.
 - En el Programa **M001 – Gestión y Apoyo Institucional**, el avance presentado de las metas y objetivos a nivel Fin, es del **121.43%** con respecto a la meta programada anual. La entidad destaca que “para el ejercicio 2021 el estado de Quintana Roo alcanzó la posición No. 17 de 32 estados. Sin embargo, esta cifra no resulta desfavorable para
- La rúbrica corresponde al titular de la Dirección de Planeación y Normatividad Técnica.

destacar el desempeño de la entidad puesto que en cuanto al porcentaje de avance presenta un 73.90% colocándose por encima de la media nacional y superando el porcentaje de avance del ejercicio 2020 en donde obtuvo el 72.00%. La meta anual programada para este indicador fue alcanzarla posición No. 14, como resultado se obtuvo la posición No. 17 de 32 estados”.

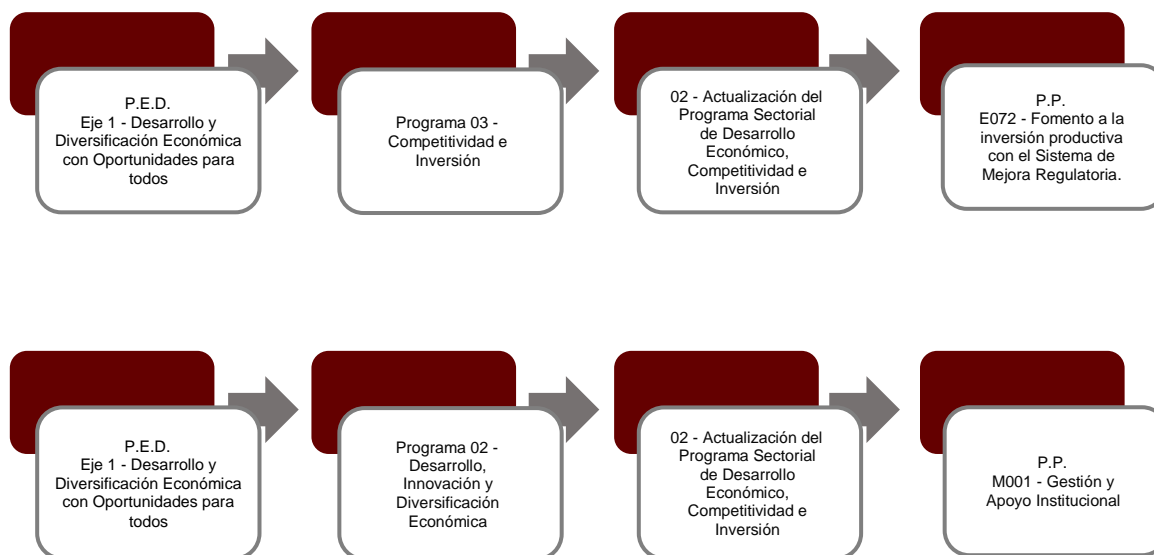
Durante este período, el único componente que integra este programa presupuestario reporta un avance del **82.54%** con respecto a la meta programada. La entidad indica que “debido a que en el estado de Quintana Roo aún continúa la pandemia del virus SARS-CoV2, declarada el 11 de marzo de 2020 por la Organización Mundial de la Salud, en México publicada en el Diario Oficial de la Federación el 27 de marzo de 2020 enfermedad grave de atención prioritaria y en Quintana Roo publicada en el periódico oficial del estado el 30 de marzo de 2020, así como el acuerdo por el cual se suspenden las labores presenciales no indispensables en el Poder Ejecutivo del Estado. En este contexto, dicha contingencia sanitaria afecto la operación de las actividades institucionales de este ejercicio, aunado que las áreas sustantivas contemplan actividades que su realización es de manera física y debido a la contingencia sanitaria que aqueja al estado, estos trabajos se vieron afectados por lo que su realización no se ejecutó al 100% como se tenía programado. La meta anual programada para este indicador es que 9 indicadores a nivel componente y actividad del programa presupuestario sustantivo del instituto alcancen metas satisfactorias (rango de semaforización verde) de 13. Se alcanzó una meta de 8 indicadores con metas satisfactorias de un total de 14. Se consideran 14 en virtud que con oficio SEDE/IQIT/DG/0165/2021 de fecha 27 de abril de 2021, se solicita a la SEFIPLAN la creación de un nuevo indicador. No se alcanzó la meta programada debido a que aún continúa la pandemia del virus SARS-CoV2, lo que ha afectado la operación de las actividades institucionales, aunado que las áreas sustantivas contemplan actividades que su desarrollo es de manera física y debido a la contingencia sanitaria que aqueja al estado, estos trabajos se vieron afectados por lo que su realización no se ejecutó al 100% como se tenía programado”.

La rúbrica corresponde al titular de la Dirección de Planeación y Normatividad Técnica.

2. La **Comisión Estatal de Mejora Regulatoria**, cuenta con un presupuesto asignado de **\$684,550.00**, por tal motivo establece los siguientes montos para el desarrollo de dos programas presupuestarios:

- **E072 - Fomento a la inversión productiva con el Sistema de Mejora Regulatoria**, el cual se desarrollará con 2 indicadores estratégicos y 2 de gestión para el logro de los objetivos asignando un presupuesto de \$436,027.00
- **M001 - Gestión y Apoyo Institucional**, el cual se desarrollará con 2 indicadores estratégicos y 1 de gestión para el logro de los objetivos asignando un presupuesto de \$248,523.00

Estos programas presupuestarios se encuentran alineados al Plan Estatal de Desarrollo 2016-2022 de la siguiente manera:



El **Instituto Quintanarroense de Innovación y Tecnología**, en el período del 1 de enero al 31 de diciembre de 2021, presenta el siguiente avance del cumplimiento de los programas con base en los indicadores aprobados en el Presupuesto de Egresos:

La rúbrica corresponde al titular de la Dirección de Planeación y Normatividad Técnica.

PROGRAMA PRESUPUESTARIO:		E072 - Fomento a la inversión productiva con el Sistema de Mejora Regulatoria									
NIVEL MIR CON RESUMEN NARRATIVO	NOMBRE DEL INDICADOR	SENTIDO DEL INDICADOR	FREC. DE MEDICIÓN	METAS-AVANACE							
				META ANUAL PROGR.	ACUM. SI/ NO	PROGRAMADO Y REALIZADO EN EL PERIODO				AVANCE DE LA META PROGRAMADA	
						1er TRIM	2do TRIM	3er TRIM	4to TRIM	TRIM	ANUAL
F - Contribuir a Fortalecer un clima de negocios propicio para la consolidación de empresas competitivas, que incentiven la atracción de inversiones directas multisectoriales, para lograr el desarrollo integral y equitativo, generar fuentes de empleo y crecimiento económico entre las regiones del estado, con la adecuada infraestructura que demanda la sociedad, asegurando los mecanismos para prevenir posibles riesgos de corrupción en los puntos de interacción entre gobierno e iniciativa privada., mediante la aceleración y aplicación de políticas públicas de mejora regulatoria y las acciones de simplificación de trámites.	Índice de Competitividad Estatal.	Ascendente	Bianual	48.00	Si	0.00	0.00	0.00	45.00	93.75%	93.75%
						0.00	0.00	0.00	48.00		
P - El sector empresarial del estado cuenta con una mejor regulación económica y trámites simplificados que lo motivan a realizar mayores inversiones o formalizar las existentes.	Unidades económicas existentes en Quintana Roo	Ascendente	Anual	53,500.00	Si	0.00	0.00	0.00	66,311.00	123.95%	123.95%
						0.00	0.00	0.00	53,500.00		
C01 - Trámites administrativos y de mejora regulatoria para la apertura rápida de empresas en coordinación con los ayuntamientos e instancias federales simplificados	Porcentaje de empresas aperturadas a partir de la implementación del SARE-PROSARE.	Ascendente	Trimestral	83.33	Si	0.00	0.00	0.00	91.07	109.29%	109.29%
						0.00	0.00	0.00	83.33		
C02 - Sistema de Registro de Trámites y Servicios Públicos operado y evaluado.	Porcentaje de cédulas de los trámites y servicios validados de las Dependencias, Entidades y Órganos Administrativos Desconcentrados	Ascendente	Trimestral	100.00	Si	0.00	0.00	0.00	100.00	100.00%	100.00%
						0.00	0.00	0.00	100.00		

PROGRAMA PRESUPUESTARIO:		M001 – Gestión y Apoyo Institucional									
NIVEL MIR CON RESUMEN NARRATIVO	NOMBRE DEL INDICADOR	SENTIDO DEL INDICADOR	FREC. DE MEDICIÓN	METAS-AVANACE							
				META ANUAL PROGR.	ACUM. SI/ NO	PROGRAMADO Y REALIZADO EN EL PERIODO				AVANCE DE LA META PROGRAMADA	
						1er TRIM	2do TRIM	3er TRIM	4to TRIM	TRIM	ANUAL
F - Contribuir a consolidar la Gestión para Resultados como un modelo de cultura organizacional, directiva y de gestión que permita la creación de valor público en la administración pública estatal., mediante acciones de facilitación para el cumplimiento de metas sustantivas.	Índice General de Avance en PbR SED.	Descendente	Anual	14.00	Si	0.00	0.00	0.00	17.00	121.43%	121.43%
						0.00	0.00	0.00	14.00		

La rúbrica corresponde al titular de la Dirección de Planeación y Normatividad Técnica.

PROGRAMA PRESUPUESTARIO:		M001 – Gestión y Apoyo Institucional									
NIVEL MIR CON RESUMEN NARRATIVO	NOMBRE DEL INDICADOR	SENTIDO DEL INDICADOR	FREC. DE MEDICIÓN	META ANUAL PROGR.	ACUM. SI/ NO	METAS-AVANACE				AVANCE DE LA META PROGRAMADA	
						PROGRAMADO Y REALIZADO EN EL PERIODO				TRIM	ANUAL
						1er TRIM	2do TRIM	3er TRIM	4to TRIM		
P - La Administración Pública Estatal mejora la calidad del gasto público y promueve una adecuada rendición de cuentas.	Porcentaje de cumplimiento programático de metas sustantivas del Gobierno del Estado	Ascendente	Anual	94.99	Si	0.00	0.00	0.00	82.00	86.33%	86.33%
						0.00	0.00	0.00	94.99		
C01 - Actividades de facilitación (apoyo) desarrolladas para el cumplimiento de metas de las áreas sustantivas	Porcentaje de cumplimiento programático de metas sustantivas de la institución	Ascendente	Semestral	75.00	No	0.00	0.00	0.00	77.78	103.70%	103.70%
						0.00	0.00	0.00	75.00		

Resumen de los avances en relación a las metas establecidas para el cuarto trimestre:

- En el Programa **E072 - Fomento a la inversión productiva con el Sistema de Mejora Regulatoria** el avance presentado de las metas y objetivos a nivel Fin es del **93.75%** con respecto a la meta programada anual. La entidad señala “la meta anual del componente es de 48 puntos en el Índice de Competitividad Estatal 2021. De acuerdo con datos del Instituto Mexicano para la Competitividad A.C. (IMCO), al cuarto trimestre del 2021, Quintana Roo alcanzó un índice global de 45 puntos, lo que representa un 93.75% respecto de la meta programada en este indicador. (<https://imco.org.mx/resultados-del-indice-de-competitividad-estatal-ice-2021/>)”.

Durante este período, se reportan los siguientes avances en los componentes que integran este programa presupuestario:

- **Componente 01:** Se reporta un avance del **109.29%** con respecto a la meta programada. La entidad informa que “la meta anual del componente es de 2,630 empresas aperturadas de bajo y mediano riesgo a través de las ventanillas del Sistema de Apertura Rápida de Empresas SARE; mientras que, en el cuarto trimestre comprendido de octubre a diciembre del año 2021, se programaron 500 aperturas de empresas de 600 solicitudes, sin embargo, se recibieron 672 solicitudes y se otorgaron 612, que representan el 109.28% en el cumplimiento

La rúbrica corresponde al titular de la Dirección de Planeación y Normatividad Técnica.

del indicador. Esto debido a la recuperación económica de los municipios y el interés del sector empresarial en invertir en el estado”.

- **Componente 02:** Se reporta un avance del **100.00%** con respecto a la meta programada. La entidad informa que “la meta anual del componente es de 60 cédulas evaluadas y validadas en materia de trámites y servicios; mientras que, en el cuarto trimestre comprendido de octubre a diciembre del año 2021, se programaron 25 cédulas para validar, cumpliendo con la revisión y evaluación de 25 registros de trámites y servicios, que representan el 100.00% en el cumplimiento del indicador, mismos a los que se emitieron las observaciones correspondientes y están en proceso de solventación por parte de las dependencias y entidades de la Administración Pública Estatal”.

- En el Programa **M001 – Gestión y Apoyo Institucional**, el avance presentado de las metas y objetivos a nivel Fin, es de **121.43%** con respecto a la meta programada anual. La entidad informa que “para el ejercicio 2021 el estado de Quintana Roo alcanzó la posición número 17 de 32 estados, sin embargo, esta cifra no resulta desfavorable para destacar el desempeño de la entidad puesto que en porcentaje de avance presenta un 73.9% colocándose por encima de la media nacional y superando el porcentaje de avance del ejercicio 2020 en donde obtuvo 72.0%”.

Durante este período, el único componente que integra este programa presupuestario reporta un avance del **111.80%** respecto a las metas programadas. La entidad aclara que “la meta anual es el cumplimiento de 67 indicadores de 83 de nivel componente y actividades de los programas sustantivos de la Secretaría en rango verde. Al cuarto trimestre se reporta el cumplimiento de 74 indicadores en rango verde de 82. Lo que significa un cumplimiento de la meta del 90.24%, un resultado satisfactorio para el 2021”.

Cabe señalar que este órgano desconcentrado, fue incorporado a partir del cuarto trimestre del ejercicio 2021.

CONCLUSIONES:

La información presentada por la **Secretaría de Desarrollo Económico**, refleja el avance financiero y cumplimiento de los programas con base en indicadores al 31 de diciembre de 2021. En cada uno de los apartados se emite el resultado del análisis que este Órgano Fiscalizador realiza en función a la información proporcionada.

Es importante aclarar, que este análisis no constituye una auditoría basada en los procesos sistemáticos que la caracterizan en cuanto a la planeación y la evaluación del control interno y de riesgos. La responsabilidad de la ASEQROO consistió en analizar la información presentada por la entidad fiscalizable e informar de los resultados a la Legislatura del Estado a través de la Comisión de Hacienda, Presupuesto y Cuenta, en los términos del artículo 14 de la Ley de Fiscalización y Rendición de Cuentas del Estado de Quintana Roo; reservando la opinión en este momento en cuanto a la razonabilidad de las cifras presentadas.

M. EN AUD. MANUEL PALACIOS HERRERA.
Auditor Superior del Estado de Quintana Roo.

La rúbrica corresponde al titular de la Dirección de Planeación y Normatividad Técnica.