

# **AUDITORÍA SUPERIOR DEL ESTADO DE QUINTANA ROO**



**ANÁLISIS DEL INFORME DE AVANCE DE GESTIÓN FINANCIERA  
SECRETARÍA DE ECOLOGÍA Y MEDIO AMBIENTE  
CORRESPONDIENTE AL PRIMER TRIMESTRE  
DEL EJERCICIO 2022**

---

**ANÁLISIS DEL INFORME DE AVANCE DE GESTIÓN FINANCIERA**  
**SECRETARÍA DE ECOLOGÍA Y MEDIO AMBIENTE**  
**Período del 1 de enero al 31 de marzo de 2022**

## **INTRODUCCIÓN**

El Informe de Avance de Gestión Financiera es: “el informe trimestral que rinden los Poderes del Estado y los entes públicos a la Auditoría Superior del Estado para el análisis correspondiente, sobre los avances físicos y financieros de los programas aprobados del ejercicio”, tal y como se define en el artículo 6 fracción XVII de la Ley de Fiscalización y Rendición de Cuentas del Estado de Quintana Roo (LFRCQROO).

Los ejecutores de gasto son los responsables de remitir de manera electrónica y oportuna a la Auditoría Superior del Estado (ASEQROO), los flujos presupuestales de ingresos y egresos para la debida integración de los informes trimestrales de Avance de Gestión Financiera, reflejando la información contenida en La Ley de Ingresos, el Presupuesto de Egresos, el Estado Analítico de Ingresos y el Estado Analítico del Ejercicio del Presupuesto de Egresos, información que sirve para hacer comparaciones consistentes durante el ejercicio fiscal y el ejercicio fiscal inmediato anterior al que se informa; así como los informes de avance del cumplimiento de los programas con base en los indicadores aprobados en el Presupuesto de Egresos del Gobierno del Estado y/o de los Ayuntamientos de los municipios que conforman el Estado de Quintana Roo, para el ejercicio fiscal 2022.

La Auditoría Superior del Estado, en cumplimiento de lo dispuesto en el último párrafo del artículo 14 de la LFRCQROO, y DÉCIMO SEGUNDO de los TRANSITORIOS del Decreto 190 por el que se aprueba el Presupuesto de Egresos del Gobierno del Estado de Quintana Roo, para el ejercicio fiscal 2022, publicado en el Periódico Oficial del Estado de Quintana Roo, del 21 de diciembre de 2021, realizó dentro de los 30 días posteriores a la fecha de su recepción, el análisis del Informe de Avance de Gestión Financiera

La rúbrica corresponde al titular de la Dirección de Planeación y Normatividad Técnica.

---

presentado por la **Secretaría de Ecología y Medio Ambiente**, con la finalidad de conocer el grado de cumplimiento de los objetivos, metas y satisfacción de necesidades en ellos proyectados, para ser entregado a la Comisión de Hacienda, Presupuesto y Cuenta de la Legislatura del Estado de Quintana Roo.

El Informe de Avance de Gestión Financiera contiene lo siguiente:

- I. El flujo contable de ingresos y egresos correspondiente al primer trimestre del ejercicio fiscal 2022;
- II. El avance del cumplimiento de los programas con base en los indicadores aprobados en el Presupuesto de Egresos del Gobierno del Estado para el ejercicio fiscal 2022 y
- III. Informe de Avance del Cumplimiento de los Transitorios establecidos en el Presupuesto de Egresos del Gobierno del Estado de Quintana Roo, para el ejercicio fiscal 2022.

Por su parte, la **Secretaría de Ecología y Medio Ambiente**, dentro de los términos establecidos en la Ley de Fiscalización y Rendición de Cuentas del Estado de Quintana Roo, entregó a esta entidad fiscalizadora su Informe de Avance de Gestión Financiera, el cual incluye las cifras acumuladas del periodo del 1 de enero al 31 de marzo del ejercicio fiscal 2022, en los términos previstos en la Guía para la Integración y Rendición de los Informes de Avance de Gestión Financiera, y al Acuerdo que Contiene los Lineamientos para la Integración y Rendición de los Informes de Avance de la Gestión Financiera de las Entidades Fiscalizables del Estado de Quintana Roo.

## I.- EL FLUJO DE INGRESOS Y EGRESOS

Para este apartado, la **Secretaría de Ecología y Medio Ambiente** presenta la información y cifras correspondientes a los Flujos de Ingresos y Egresos de forma consolidada en el Informe de Avance de Gestión Financiera del H. Poder Ejecutivo.

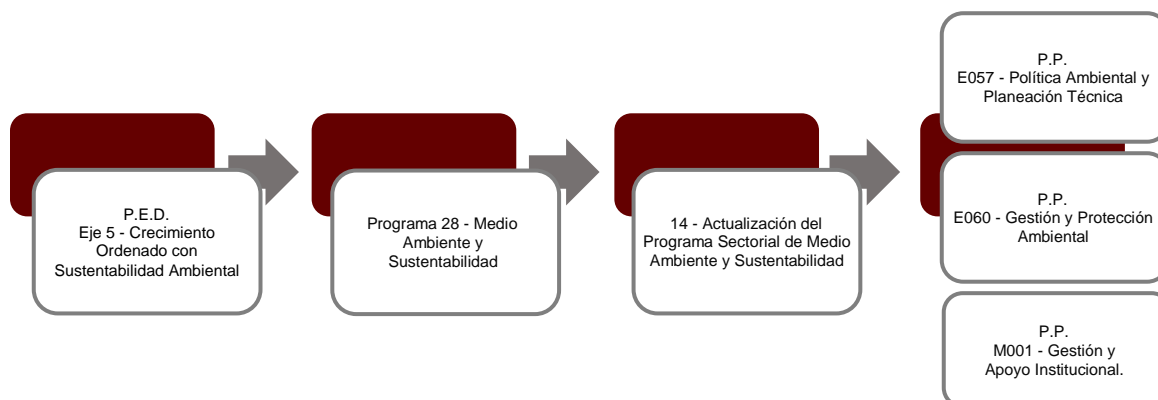
La rúbrica corresponde al titular de la Dirección de Planeación y Normatividad Técnica.

## II.- EL AVANCE DEL CUMPLIMIENTO DE LOS PROGRAMAS

La **Secretaría de Ecología y Medio Ambiente** reporta como presupuesto total asignado la cantidad de **\$134,968,424.00**, por tal motivo establece los siguientes montos para el desarrollo de tres programas presupuestarios:

- **E057 - Política Ambiental y Planeación Técnica**, el cual se desarrollará con 2 indicadores estratégicos y 7 de gestión para el logro de los objetivos asignando un presupuesto de \$ 21,009,643.00
- **E060 - Gestión y Protección Ambiental**, el cual se desarrollará con 2 indicadores estratégicos y 9 de gestión para el logro de los objetivos asignando un presupuesto de \$ 95,915,352.00
- **M001 - Gestión y Apoyo Institucional**, el cual se desarrollará con 2 indicadores estratégicos y 1 de gestión para el logro de los objetivos asignando un presupuesto de \$ 18,043,429.00

Estos programas presupuestarios se encuentran alineados al Plan Estatal de Desarrollo 2016-2022 de la siguiente manera:



La rúbrica corresponde al titular de la Dirección de Planeación y Normatividad Técnica.

La **Secretaría de Ecología y Medio Ambiente**, en el período del 1 de enero al 31 de marzo de 2022, presenta el siguiente avance del cumplimiento de los programas con base en los indicadores aprobados en el Presupuesto de Egresos:

PROGRAMA PRESUPUESTARIO:		E057 - Política Ambiental y Planeación Técnica									
NIVEL MIR CON RESUMEN NARRATIVO	NOMBRE DEL INDICADOR	SENTIDO DEL INDICADOR	FREC. DE MEDICIÓN	META ANUAL PROGR.	ACUM. SI/ NO	METAS-AVANACE				AVANCE DE LA META PROGRAMADA	
						PROGRAMADO Y REALIZADO EN EL PERIODO				TRIM	ANUAL
						1er TRIM	2do TRIM	3er TRIM	4to TRIM		
F - Contribuir a garantizar la protección, conservación y aprovechamiento sustentable de los recursos naturales para mejorar la calidad de vida de los quintanarroenses, mitigando los impactos derivados de los principales actividades productivas que generan afectación al medio ambiente y la biodiversidad, mediante instrumentos, mecanismos y programas orientados a concientizar, regular y cumplir la normatividad ambiental aplicable.	Manejo Sustentable de Medio Ambiente	Ascendente	Bianual	54.00	Si	0.00	-	-	-	0.00%	0.00%
						0.00	0.00	0.00	54.00		
P - Ordenar el territorial del estado para reducir los impactos ambientales, a través de la elaboración de Programas de Ordenamiento Ecológicos, que tengan congruencia con los Programas de Desarrollo Urbano.	Porcentaje de la Superficie del estado con instrumento de política ambiental.	Ascendente	Sexenal	100.00	Si	0.00	-	-	-	0.00%	0.00%
						0.00	0.00	0.00	100.00		
C01 - Elaborar y actualizar los programas de ordenamiento ecológico que garanticen la protección, conservación y aprovechamiento sustentable de los recursos naturales del Estado.	Porcentaje superficie ordenada del estado a través de los ordenamientos elaborados.	Ascendente	Semestral	13.63	Si	0.00	-	-	-	0.00%	0.00%
						0.00	0.00	13.63	0.00		
C02 - Diseñar acciones de mitigación y adaptación para la reducción de emisiones de Gases de Efecto Invernadero.	Tasa de variación de toneladas de dióxido de carbono equivalente emitido	Descendente	Semestral	-11.13	Si	0.00	-	-	-	0.00%	0.00%
						0.00	0.00	0.00	-11.13		
C03 - Propiciar conductas ambientales responsables entre los participantes de actividades de difusión, mediante una evaluación de satisfacción, para fortalecer una cultura ambiental sostenible.	Promedio simple de calificación igual o mayor a 8 en la evaluación satisfactoria a 2500 participantes de actividades de cultura ambiental sostenible.	Ascendente	Semestral	8.00	Si	9.00	-	-	-	112.50%	112.50%
						8.00	8.00	8.00	8.00		
C04 - Consolidar al Consejo Estatal de Educación Ambiental de Quintana Roo, mediante la participación intersectorial para impulsar la educación ambiental en las políticas públicas.	Porcentaje de acuerdos cumplidos en las sesiones realizadas del Consejo Estatal de Educación Ambiental de Quintana Roo.	Ascendente	Semestral	80.00	Si	0.00	-	-	-	0.00%	0.00%
						0.00	80.00	0.00	80.00		

La rúbrica corresponde al titular de la Dirección de Planeación y Normatividad Técnica.

PROGRAMA PRESUPUESTARIO:		E057 - Política Ambiental y Planeación Técnica									
NIVEL MIR CON RESUMEN NARRATIVO	NOMBRE DEL INDICADOR	SENTIDO DEL INDICADOR	FREC. DE MEDICIÓN	META ANUAL PROGR.	ACUM. SI/ NO	METAS-AVANACE				AVANCE DE LA META PROGRAMADA	
						PROGRAMADO Y REALIZADO EN EL PERIODO				TRIM	ANUAL
						1er TRIM	2do TRIM	3er TRIM	4to TRIM		
C05 - Promover entre las instituciones públicas del ejecutivo, la implementación del Programa Estatal del Sistema de Manejo Ambiental para disminuir su impacto al medio ambiente.	Porcentaje de instituciones públicas del ejecutivo que implementan su Programa Estatal del Sistema de Manejo Ambiental.	Ascendente	Semestral	6.67	Si	0.00	-	-	-	0.00%	0.00%
						0.00	6.67	6.67	6.67		
C06 - Actualización del marco jurídico en materia ambiental publicados	Porcentaje de documentos normativos publicados, para la legal procedencia de las actividades jurídicas ambientales	Ascendente	Semestral	100.00	Si	0.00	-	-	-	0.00%	0.00%
						0.00	0.00	0.00	100.00		
C07 - Plan Estatal para el Fomento de la Eficiencia Energética y del Aprovechamiento de las Fuentes de Energía Renovables elaborado	Porcentaje de avance en la atención de las metas programadas en el Plan de Fomento.	Ascendente	Trimestral	100.00	Si	0.00	-	-	-	0.00%	0.00%
						0.00	0.00	100.00	100.00		

PROGRAMA PRESUPUESTARIO:		E060 - Gestión y Protección Ambiental									
NIVEL MIR CON RESUMEN NARRATIVO	NOMBRE DEL INDICADOR	SENTIDO DEL INDICADOR	FREC. DE MEDICIÓN	META ANUAL PROGR.	ACUM. SI/ NO	METAS-AVANACE				AVANCE DE LA META PROGRAMADA	
						PROGRAMADO Y REALIZADO EN EL PERIODO				TRIM	ANUAL
						1er TRIM	2do TRIM	3er TRIM	4to TRIM		
F - Contribuir a garantizar la protección, conservación y aprovechamiento sustentable de los recursos naturales para mejorar la calidad de vida de los quintanarroenses, mitigando los impactos derivados de los principales actividades productivas que generan afectación al medio ambiente y la biodiversidad, mediante instrumentos, mecanismos y programas orientados a concientizar, regular y cumplir la normatividad ambiental aplicable.	Manejo Sustentable de Medio Ambiente	Ascendente	Bianual	58.00	Si	0.00	-	-	-	0.00%	0.00%
						0.00	0.00	0.00	58.00		
P - Los Sujetos obligados fortalecen la gestión integral del aire, agua y suelo, a través de establecimiento de medidas de prevención, protección, de control y de seguridad.	Porcentaje de establecimientos regulados en materia de residuos, agua, suelo, aire, impacto y riesgo ambiental	Ascendente	Anual	100.00	Si	100.00	-	-	-	100.00%	100.00%
						100.00	100.00	100.00	100.00		
C01 - Fortalecer la gestión integral de residuos de manejo especial en coordinación con los municipios del Estado.	Porcentaje de residuos valorizados a través de la aplicación de la normatividad e instrumentos de regulación	Ascendente	Semestral	85.29	Si	85.29	-	-	-	100.00%	100.00%
						85.29	85.29	85.29	85.29		

La rúbrica corresponde al titular de la Dirección de Planeación y Normatividad Técnica.

PROGRAMA PRESUPUESTARIO:		E060 - Gestión y Protección Ambiental									
NIVEL MIR CON RESUMEN NARRATIVO	NOMBRE DEL INDICADOR	SENTIDO DEL INDICADOR	FREC. DE MEDICIÓN	META ANUAL PROGR.	ACUM. SI/ NO	METAS-AVANCE				AVANCE DE LA META PROGRAMADA	
						PROGRAMADO Y REALIZADO EN EL PERIODO				TRIM	ANUAL
						1er TRIM	2do TRIM	3er TRIM	4to TRIM		
C02 - Garantizar y promover el aprovechamiento sustentable, la conservación, restauración y protección de la Biodiversidad de la Selva y sus ecosistemas del Estado de Quintana Roo.	Porcentaje de hectáreas en acciones implementadas para el aprovechamiento, la conservación, la restauración y protección de las selvas y sus ecosistemas	Ascendente	Semestral	100.00	Si	0.00	-	-	-	0.00%	0.00%
						0.00	0.00	0.00	100.00		
C03 - Contar con un territorio ordenado de acuerdo con la vocación ecológica, económica y social a través de la inclusión de la dimensión ambiental, como un eje rector de la política ambiental y de planeación.	Superficie ordenada a través del porcentaje de proyectos evaluados en materia de impacto y riesgo en el territorio estatal en relación con los trámites ingresados.	Ascendente	Trimestral	70.00	Si	164.02	-	-	-	234.31%	234.31%
						70.00	70.00	70.00	70.00		
C04 - Generar un nuevo modelo de la gestión ambiental integral a través de la evaluación del impacto y riesgo ambiental, que permita armonizar el desarrollo económico con la conservación de los recursos naturales y el medio ambiente.	Superficie ordenada a través del porcentaje de proyectos evaluados en materia de impacto y riesgo en el territorio estatal en relación con los trámites ingresados.	Ascendente	Trimestral	74.87	Si	164.02	-	-	-	242.99%	242.99%
						67.50	76.92	80.00	60.00		
C05 - Evaluar y emitir opiniones con estricto apego a la normatividad en la materia, los estudios de impacto, cambio de uso de suelo y riesgo ambiental que solicite la Federación.	Número de Opiniones técnicas en Materia de Impacto Ambiental de competencia Federal	Ascendente	Trimestral	22.00	Si	5.00	-	-	-	100.00%	100.00%
						5.00	6.00	6.00	5.00		
C06 - Creación de Herramientas financieras para el medio ambiente	Porcentaje de avance del Fondo ambiental para el Estado	Ascendente	Semestral	100.00	Si	0.00	-	-	-	0.00%	0.00%
						0.00	0.00	100.00	0.00		
C07 - Regular a los sujetos obligados en materia de emisiones, para contribuir en la mitigación de la contaminación ambiental.	Porcentaje de instrumentos de regulación otorgados.	Ascendente	Trimestral	100.00	Si	100.00	-	-	-	100.00%	100.00%
						100.00	100.00	100.00	100.00		
C08 - Establecer una política de la conservación, protección y mejoramiento de la reserva forestal y el desarrollo de alternativas de aprovechamiento sustentable.	Porcentaje de acciones en materia de Protección y conservación forestal.	Ascendente	Semestral	100.00	Si	0.00	-	-	-	0.00%	0.00%
						0.00	100.00	0.00	100.00		
C09 - Instrumentos de gestión y protección ambiental que regulen al territorio estatal otorgado.	Porcentaje de instrumentos de gestión y protección ambiental que regulen al territorio estatal.	Ascendente	Trimestral	100.00	Si	100.00	-	-	-	100.00%	100.00%
						100.00	100.00	100.00	100.00		

La rúbrica corresponde al titular de la Dirección de Planeación y Normatividad Técnica.

PROGRAMA PRESUPUESTARIO:		M001 - Gestión y Apoyo Institucional									
NIVEL MIR CON RESUMEN NARRATIVO	NOMBRE DEL INDICADOR	SENTIDO DEL INDICADOR	FREC. DE MEDICIÓN	META ANUAL PROGR.	ACUM. SI/ NO	METAS-AVANCE				AVANCE DE LA META PROGRAMADA	
						PROGRAMADO Y REALIZADO EN EL PERIODO				TRIM	ANUAL
						1er TRIM	2do TRIM	3er TRIM	4to TRIM		
F - Contribuir a consolidar la Gestión para Resultados como un modelo de cultura organizacional, directiva y de gestión que permita la creación de valor público en la administración pública estatal., mediante acciones de facilitación para el cumplimiento de metas sustantivas	Índice General de Avance en PbR SED.	Descendente	Anual	14.00	Si	0.00	-	-	-	0.00%	0.00%
						0.00	0.00	0.00	14.00		
P - La Administración Pública Estatal mejora la calidad del gasto público y promueve una adecuada rendición de cuentas	Porcentaje de cumplimiento programático de metas sustantivas del Gobierno del Estado	Ascendente	Anual	94.99	Si	0.00	-	-	-	0.00%	0.00%
						0.00	0.00	0.00	94.99		
C01 - Actividades de facilitación (apoyo) desarrolladas para el cumplimiento de metas de las áreas sustantivas	Porcentaje de cumplimiento programático de metas sustantivas de la institución	Ascendente	Trimestral	79.71	Si	73.53	-	-	-	91.91%	91.91%
						80.00	83.33	85.71	73.59		

Resumen de los avances en relación a las metas establecidas para el primer trimestre:

- En el Programa **E057 - Política Ambiental y Planeación Técnica**, el avance presentado de las metas y objetivos a nivel Fin es del **0.00%** con respecto a la meta programada anual.

Durante este período, de los siete componentes que integran este programa presupuestario solo el componente **03** reporta un avance del **117.17%** con respecto a la meta programada. La entidad señala que “se alcanzó la meta”.

- En el Programa **E060 - Gestión y Protección Ambiental**, el avance presentado de las metas y objetivos a nivel Fin es del **0.00%** con respecto a la meta programada anual.

Durante este período, se reportan los siguientes avances en los componentes que integran este programa presupuestario:

La rúbrica corresponde al titular de la Dirección de Planeación y Normatividad Técnica.



- **Componente 01:** Se reporta un avance del **100.00%** con respecto a la meta programada.
  - **Componente 02:** No se reportan metas programadas en este trimestre.
  - **Componente 03:** Se reporta un avance del **234.31%** con respecto a la meta programada. La entidad aclara que “se rebasó la meta estimada debido a que se evaluaron más hectáreas de las que ingresaron durante el primer trimestre”.
  - **Componente 04:** Se reporta un avance del **242.99%** con respecto a la meta programada. La entidad justifica que “se rebasó la meta debido a que las hectáreas evaluadas fueron mayores a las hectáreas ingresadas para este trimestre”.
  - **Componente 05:** Se reporta un avance del **100.00%** con respecto a la meta programada. La entidad argumenta que “se cumplió con la meta programada”.
  - **Componente 06:** No se reportan metas programadas en este trimestre.
  - **Componente 07:** Se reporta un avance del **100.00%** con respecto a la meta programada. La entidad argumenta que “se rebasó en un 51.00% la meta programada, debido a los instrumentos ambientales que quedaron pendientes a notificarse del mes de diciembre del año inmediato anterior, sumado a los que ingresaron a inicio del presente año”.  
Cabe mencionar que la justificación no es congruente con el avance reportado.
  - **Componente 08:** No se reportan metas programadas en este trimestre.
  - **Componente 09:** Se reporta un avance del **100.00%** con respecto a la meta programada. La entidad argumenta que “se logró la meta programada”.
- En el Programa **M001 - Gestión y Apoyo Institucional**, el avance presentado de las metas y objetivos a nivel Fin, es del **0.00%** con respecto a la meta programada anual.

Durante este período, el único componente que integra este programa presupuestario reporta un avance del **91.91%** con respecto a la meta programada. La entidad justifica que “se ha logrado la meta programada”.

La rúbrica corresponde al titular de la Dirección de Planeación y Normatividad Técnica.

---

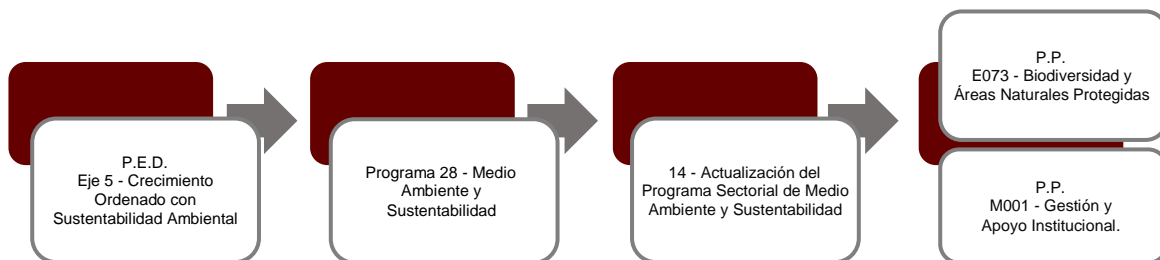
Es importante mencionar que la entidad, en los programas presupuestarios que presenta, no reporta las justificaciones sobre el avance ejecutado, tal como se solicita en la Guía para la Integración y Rendición de los Informes de Avance de Gestión Financiera (IAGF) y de la Información para la Planeación de la Fiscalización de la Cuenta Pública (IPFCP) de las Entidades Fiscalizables del Estado de Quintana Roo correspondiente al ejercicio 2022.

Cabe destacar que la **Secretaría de Ecología y Medio Ambiente**, tiene adscrito dos Órganos Administrativos Desconcentrados, los cuales presenta sus avances de los programas presupuestarios aprobados en el Presupuesto de Egresos del Estado, desglosados a continuación:

1. **El Instituto de Biodiversidad y Áreas Naturales Protegidas del Estado de Quintana Roo**, cuenta con un presupuesto asignado de **\$16,155,774.00**, por tal motivo establece los siguientes montos para el desarrollo de dos programas presupuestarios:
  - **E073 - Biodiversidad y Áreas Naturales Protegidas**, el cual se desarrollará con 2 indicadores estratégicos y 4 de gestión para el logro de los objetivos asignando un presupuesto de \$11,095,135.00
  - **M001 - Gestión y Apoyo Institucional**, el cual se desarrollará con 2 indicadores estratégicos y 1 de gestión para el logro de los objetivos asignando un presupuesto de \$5,060,639.00

Estos programas presupuestarios se encuentran alineados al Plan Estatal de Desarrollo 2016-2022 de la siguiente manera:

La rúbrica corresponde al titular de la Dirección de Planeación y Normatividad Técnica.



**El Instituto de Biodiversidad y Áreas Naturales Protegidas del Estado de Quintana Roo**, en el período del 1 de enero al 31 de marzo de 2022, presenta el siguiente avance del cumplimiento de los programas con base en los indicadores aprobados en el Presupuesto de Egresos:

PROGRAMA PRESUPUESTARIO:		E073 - Biodiversidad y Áreas Naturales Protegidas									
NIVEL MIR CON RESUMEN NARRATIVO	NOMBRE DEL INDICADOR	SENTIDO DEL INDICADOR	FREC. DE MEDICIÓN	META ANUAL PROGR.	ACUM. SI/ NO	METAS-AVANCE				AVANCE DE LA META PROGRAMADA	
						PROGRAMADO Y REALIZADO EN EL PERIODO				TRIM	ANUAL
						1er TRIM	2do TRIM	3er TRIM	4to TRIM		
F - Contribuir a garantizar la protección, conservación y aprovechamiento sustentable de los recursos naturales para mejorar la calidad de vida de los quintanarroenses, mitigando los impactos derivados de las principales actividades productivas que generan afectación al medio ambiente y la biodiversidad, mediante instrumentos, mecanismos y programas orientados a concientizar, regular, hacer cumplir la normatividad ambiental aplicable.	Superficie conservada por medio de áreas naturales protegidas y otras modalidades de conservación	Ascendente	Anual	34.01	Si	0.00	-	-	-	0.00%	0.00%
						0.00	33.37	0.00	34.65		
P - Incrementar la superficie del territorio como Área Natural Protegida, para proteger la diversidad biológica y promueva un aprovechamiento sustentable (Social-Económico-Ambiental)	Superficie conservada por medio de áreas naturales protegidas y otras modalidades de conservación	Ascendente	Sexenal	14.54	Si	0.00	-	-	-	0.00%	0.00%
						0.00	36,286,000.00	0.00	7.29		
C01.- Políticas Públicas para protección del territorio y recursos naturales acordes a la problemática actual	Porcentaje de ANP Protegidas.	Ascendente	Semestral	99.01	No	98.51	-	-	-	100.00%	100.00%
						98.51	100.00	100.00	98.51		
C02 Ecosistemas y sus componentes, su monitoreo, recuperación y seguimiento	Porcentaje de ANP con acciones de reforestación y restauración.	Ascendente	Semestral	41.43	No	20.00	-	-	-	100.00%	100.00%
						20.00	33.33	500.00	46.15		
C03 Biodiversidad protegida y aprovechada con criterios de sustentabilidad.	Porcentaje de personas participando en acciones de Biodiversidad.	Ascendente	Trimestral	100.00	Si	0.00	-	-	-	0.00%	0.00%
						0.00	100.00	0.00	100.00		

La rúbrica corresponde al titular de la Dirección de Planeación y Normatividad Técnica.

PROGRAMA PRESUPUESTARIO:		E073 - Biodiversidad y Áreas Naturales Protegidas									
NIVEL MIR CON RESUMEN NARRATIVO	NOMBRE DEL INDICADOR	SENTIDO DEL INDICADOR	FREC. DE MEDICIÓN	METAS-AVANCE							
				META ANUAL PROGR.	ACUM. SI/ NO	PROGRAMADO Y REALIZADO EN EL PERIODO				AVANCE DE LA META PROGRAMADA	
						1er TRIM	2do TRIM	3er TRIM	4to TRIM	TRIM	ANUAL
C04 Fauna doméstica recibe un trato digno y protección ante acciones que atenten contra su bienestar.	Porcentaje de animales atendidos.	Ascendente	Trimestral	100.00	Si	275.00	-	-	-	275.00%	275.00%
						100.00	100.00	100.00	100.00		

PROGRAMA PRESUPUESTARIO:		M001 - Gestión y Apoyo Institucional									
NIVEL MIR CON RESUMEN NARRATIVO	NOMBRE DEL INDICADOR	SENTIDO DEL INDICADOR	FREC. DE MEDICIÓN	METAS-AVANCE							
				META ANUAL PROGR.	ACUM. SI/ NO	PROGRAMADO Y REALIZADO EN EL PERIODO				AVANCE DE LA META PROGRAMADA	
						1er TRIM	2do TRIM	3er TRIM	4to TRIM	TRIM	ANUAL
F - Contribuir a garantizar la protección, conservación y aprovechamiento sustentable de los recursos naturales para mejorar la calidad de vida de los quintanarroenses, mitigando los impactos derivados de las principales actividades productivas que generan afectación al medio ambiente y la biodiversidad, mediante instrumentos, mecanismos y programas orientados a concientizar, regular, hacer cumplir la normatividad ambiental aplicable	Índice General de Avance en PbR SED	Ascendente	Anual	14.00	Si	0.00	-	-	-	0.00%	0.00%
						0.00	0.00	0.00	14.00		
P - La Administración Pública Estatal mejora la calidad del gasto público y promueve una adecuada rendición de cuentas	Porcentaje de cumplimiento programático de metas sustantivas del Gobierno del Estado	Ascendente	Anual	94.99	Si	0.00	-	-	-	0.00%	0.00%
						0.00	0.00	0.00	94.99		
C01 - Actividades de facilitación (apoyo) desarrolladas para el cumplimiento de metas de las áreas sustantivas	Porcentaje de cumplimiento programático de metas sustantivas de la institución	Ascendente	Trimestral	100.00	Si	100.00	-	-	-	100.00%	100.00%
						100.00	100.00	100.00	100.00		

Resumen de los avances en relación a las metas establecidas para el primer trimestre:

- En el Programa **E073 - Biodiversidad y Áreas Naturales Protegidas** el avance presentado de las metas y objetivos a nivel Fin es del **0.00%** con respecto a la meta programada anual.

Durante este período, se reportan los siguientes avances en los componentes que integran este programa presupuestario:

La rúbrica corresponde al titular de la Dirección de Planeación y Normatividad Técnica.

- **Componente 01:** Se reporta un avance del **100.00%** con respecto a la meta programada. La entidad aclara que “se cuenta con 10 ANP Estatales y un ADVC, por lo que contamos con 5 Programas de Manejo Publicados. Están en proceso de publicación 4 programas de Manejo, los cuales ya pasaron por las etapas de integración y Consulta”.
- **Componente 02:** Se reporta un avance del **100.00%** con respecto a la meta programada. La entidad manifiesta que “se reportan acciones de Restauración en el Santuario de la Tortuga Marina Xcacel-Xcacelito, Laguna Manatí”.
- **Componente 03:** No se reportan metas programadas en este trimestre.
- **Componente 04:** Se reporta un avance del **275.00%** con respecto a la meta programada. La entidad manifiesta que “a través del programa denominado Promoviendo la Coexistencia, apoyamos a 88 animales domésticos que se encontraban en riesgo, dotando a sus familias de encierros reforzados, que les permiten mantener a sus animales seguros durante la noche, evitando el ataque de los jaguares, en la localidad de Mahahual, Municipio de Othón. P. Blanco”.

Cabe destacar que la entidad, en este programa presupuestario, no reporta las justificaciones sobre el avance ejecutado, tal como se solicita en la Guía para la Integración y Rendición de los Informes de Avance de Gestión Financiera (IAGF) y de la Información para la Planeación de la Fiscalización de la Cuenta Pública (IPFCP) de las Entidades Fiscalizables del Estado de Quintana Roo correspondiente al ejercicio 2022.

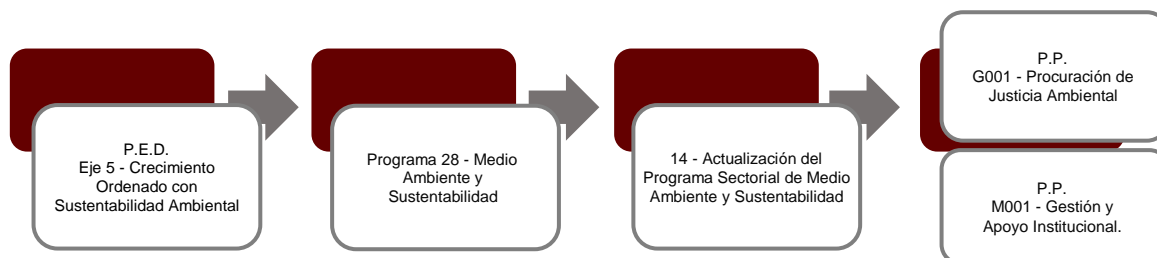
- En el Programa **M001 - Gestión y Apoyo Institucional**, el avance presentado de las metas y objetivos a nivel Fin, es del **0.00%** con respecto a la meta programada anual. Durante este período, el único componente que integra este programa presupuestario reporta un avance del **100.00%** con respecto a la meta programada. La entidad justifica que “en este primer trimestre del 2022, solamente se tuvo un total de 4 banderas rojas y 1 amarillo, del total de actividades y componentes sustantivos del IBANQROO, siendo los demás indicadores en rango verde, cumpliendo satisfactoriamente con la meta trimestral propuesta”.

La rúbrica corresponde al titular de la Dirección de Planeación y Normatividad Técnica.

2. La **Procuraduría de Protección al Ambiente del Estado de Quintana Roo**, cuenta con un presupuesto asignado de **\$33,947,233.00**, por tal motivo establece los siguientes montos para el desarrollo de dos programas presupuestarios:

- **G001 - Procuración de Justicia Ambiental**, el cual se desarrollará con 2 indicadores estratégicos y 3 de gestión para el logro de los objetivos asignando un presupuesto de \$22,556,334.00
- **M001 - Gestión y Apoyo Institucional**, el cual se desarrollará con 2 indicadores estratégicos y 1 de gestión para el logro de los objetivos asignando un presupuesto de \$11,390,899.00

Estos programas presupuestarios se encuentran alineados al Plan Estatal de Desarrollo 2016-2022 de la siguiente manera:



La **Procuraduría de Protección al Ambiente del Estado de Quintana Roo**, en el período del 1 de enero al 31 de marzo de 2022, presenta el siguiente avance del cumplimiento de los programas con base en los indicadores aprobados en el Presupuesto de Egresos:

La rúbrica corresponde al titular de la Dirección de Planeación y Normatividad Técnica.

PROGRAMA PRESUPUESTARIO:		G001 - Procuración de Justicia Ambiental									
NIVEL MIR CON RESUMEN NARRATIVO	NOMBRE DEL INDICADOR	SENTIDO DEL INDICADOR	FREC. DE MEDICIÓN	METAS-AVANACE							
				META ANUAL PROGR.	ACUM. SI/ NO	PROGRAMADO Y REALIZADO EN EL PERIODO				AVANCE DE LA META PROGRAMADA	
						1er TRIM	2do TRIM	3er TRIM	4to TRIM	TRIM	ANUAL
F - Contribuir a garantizar la protección, conservación y aprovechamiento sustentable de los recursos naturales para mejorar la calidad de vida de los quintanarroenses, mitigando los impactos derivados de los principales actividades productivas que generan afectación al medio ambiente y la biodiversidad, mediante instrumentos, mecanismos y programas orientados a concientizar, regular, hacer cumplir la normatividad ambiental aplicable.	Manejo Sustentable de Medio Ambiente	Ascendente	Bianual	58.00	Si	0.00	-	-	-	0.00%	0.00%
						0.00	0.00	0.00	58.00		
P - Los recursos naturales del ecosistema del Estado de Quintana Roo, cuentan con una procuración de justicia ambiental.	Porcentaje de incumplimiento en la normatividad ambiental	Ascendente	Anual	100.00	Si	0.00	-	-	-	0.00%	0.00%
						0.00	0.00	0.00	100.00		
C01 - Grupos de guardias comunitarios acreditados	Porcentaje de actas constitutivas entregadas	Ascendente	Trimestral	100.00	Si	100.00	-	-	-	100.00%	100.00%
						100.00	0.00	0.00	0.00		
C02 - Normatividad ambiental aplicada	Porcentaje de resoluciones emitidas	Ascendente	Trimestral	100.00	Si	133.33	-	-	-	133.33%	133.33%
						100.00	100.00	100.00	100.00		
C03 - Programa de autorregulación y auditoria ambiental implementado	Porcentaje de las acciones implementadas en el cumplimiento de la normatividad ambiental por la vía de la certificación	Ascendente	Trimestral	100.00	Si	140.00	-	-	-	140.00%	140.00%
						100.00	100.00	100.00	100.00		

PROGRAMA PRESUPUESTARIO:		M001 - Gestión y Apoyo Institucional									
NIVEL MIR CON RESUMEN NARRATIVO	NOMBRE DEL INDICADOR	SENTIDO DEL INDICADOR	FREC. DE MEDICIÓN	METAS-AVANACE							
				META ANUAL PROGR.	ACUM. SI/ NO	PROGRAMADO Y REALIZADO EN EL PERIODO				AVANCE DE LA META PROGRAMADA	
						1er TRIM	2do TRIM	3er TRIM	4to TRIM	TRIM	ANUAL
F - Contribuir a consolidar la Gestión para Resultados como un modelo de cultura organizacional, directiva y de gestión que permita la creación de valor público en la administración pública estatal., mediante acciones de facilitación para el cumplimiento de metas sustantivas	Índice General de Avance en PbR SED	Descendente	Anual	14.00	Si	0.00	-	-	-	0.00%	0.00%
						0.00	0.00	0.00	14.00		

La rúbrica corresponde al titular de la Dirección de Planeación y Normatividad Técnica.

PROGRAMA PRESUPUESTARIO:	M001 - Gestión y Apoyo Institucional										
NIVEL MIR CON RESUMEN NARRATIVO	NOMBRE DEL INDICADOR	SENTIDO DEL INDICADOR	FREC. DE MEDICIÓN	META ANUAL PROGR.	ACUM. SI/ NO	METAS-AVANCE				AVANCE DE LA META PROGRAMADA	
						PROGRAMADO Y REALIZADO EN EL PERIODO				TRIM	ANUAL
						1er TRIM	2do TRIM	3er TRIM	4to TRIM		
P - La Administración Pública Estatal mejora la calidad del gasto público y promueve una adecuada rendición de cuentas	Porcentaje de cumplimiento programático de metas sustantivas del Gobierno del Estado	Ascendente	Anual	94.99	Si	0.00	-	-	-	0.00%	0.00%
						0.00	0.00	0.00	94.99		
C01 - Actividades de facilitación (apoyo) desarrolladas para el cumplimiento de metas de las áreas sustantivas	Porcentaje de cumplimiento programático de metas sustantivas de la institución	Ascendente	Semestral	100.00	Si	0.00	-	-	-	0.00%	0.00%
						0.00	0.00	0.00	100.00		

Resumen de los avances en relación a las metas establecidas para el primer trimestre:

- En el Programa **G001 - Procuración de Justicia Ambiental** el avance presentado de las metas y objetivos a nivel Fin es del **0.00%** con respecto a la meta programada anual.

Durante este período, se reportan los siguientes avances en los componentes que integran este programa presupuestario:

- **Componente 01:** Se reporta un avance del **100.00%** con respecto a la meta programada. La entidad manifiesta que “se realizó la conformación e instalación de los 2 comités programados”.
- **Componente 02:** Se reporta un avance del **133.33%** con respecto a la meta programada. La entidad manifiesta que “se rebasó la meta por atención a rezago de años anteriores”.
- **Componente 03:** Se reporta un avance del **140.00%** con respecto a la meta programada. La entidad manifiesta que “el primer trimestre nos dio oportunidad para dar continuidad al trabajo del anterior año, por lo cual se cumplieron las metas programadas aún sin contar con el tema de viáticos”.

La rúbrica corresponde al titular de la Dirección de Planeación y Normatividad Técnica.



Cabe destacar que la entidad, en este programa presupuestario, no reporta las justificaciones sobre el avance ejecutado, tal como se solicita en la Guía para la Integración y Rendición de los Informes de Avance de Gestión Financiera (IAGF) y de la Información para la Planeación de la Fiscalización de la Cuenta Pública (IPFCP) de las Entidades Fiscalizables del Estado de Quintana Roo correspondiente al ejercicio 2022.

- En el Programa **M001 - Gestión y Apoyo Institucional**, el avance presentado de las metas y objetivos a nivel Fin, es del **0.00%** con respecto a la meta programada anual. Durante este período, el único componente que integra este programa presupuestario no reporta metas programadas en este trimestre.

### III.- INFORME DE AVANCE DEL CUMPLIMIENTO DE LOS TRANSITORIOS ESTABLECIDOS EN EL PRESUPUESTO DE EGRESOS DEL GOBIERNO DEL ESTADO DE QUINTANA ROO, PARA EL EJERCICIO FISCAL 2022.

El Instituto de Biodiversidad y Áreas Naturales Protegidas Del Estado de Quintana Roo, mediante envió la siguiente información:



Instituto de Biodiversidad y Áreas Naturales Protegidas del Estado de Quintana Roo  
**AVANCE FISICO FINANCIERO DEL EJERCICIO 2022 DEL PROYECTO**

Conservación y Manejo de Cocodrilos en Humedales Urbanos de Cancún-Isla Mujeres, Quintana Roo



TRIMESTRE			
1	2	3	4

PARTIDA	PRESUPUESTO ANUAL AUTORIZADO	PRESUPUESTO				EFICACIA PRESUPUESTAL DEL TRIMESTRE	EFICACIA PRESUPUESTAL ACUMULADA	DISPONIBILIDAD ANUAL	%	observaciones
		PROGR. AL TRIM (\$)	EJER. EN EL TRIM (\$)	PROGRAMADO ACUMULADO(\$)	EJERCIDO ACUMULADO (\$)					
35501	\$ 2,362,000.00	0.00	0.00	0.00	0.00	0%	0%	\$ 2,362,000.00	100%	el recurso presupuestal esta programado a partir del mes de Junio para su ejecucion
29601	\$ 40,000.00	0.00	0.00	0.00	0.00	0%	0%	\$ 40,000.00	100%	el recurso presupuestal esta programado a partir del mes de Junio para su ejecucion
35701	\$ 30,000.00	0.00	0.00	0.00	0.00	0%	0%	\$ 30,000.00	100%	el recurso presupuestal esta programado a partir del mes de Junio para su ejecucion
35501	\$ 60,000.00	0.00	0.00	0.00	0.00	0%	0%	\$ 60,000.00	100%	el recurso presupuestal esta programado a partir del mes de Junio para su ejecucion
51101	\$ 30,000.00	0.00	0.00	0.00	0.00	0%	0%	\$ 30,000.00	100%	el recurso presupuestal esta programado a partir del mes de Junio para su ejecucion
51501	\$ 35,000.00	0.00	0.00	0.00	0.00	0%	0%	\$ 35,000.00	100%	el recurso presupuestal esta programado a partir del mes de Junio para su ejecucion
52301	\$ 100,000.00	0.00	0.00	0.00	0.00	0%	0%	\$ 100,000.00	100%	el recurso presupuestal esta programado a partir del mes de Junio para su ejecucion
54501	\$ 343,000.00	0.00	0.00	0.00	0.00	0%	0%	\$ 343,000.00	100%	el recurso presupuestal esta programado a partir del mes de Junio para su ejecucion
<b>TOTALES</b>	<b>\$ 3,000,000.00</b>	<b>0.00</b>	<b>0.00</b>	<b>0.00</b>	<b>0.00</b>	<b>0.00</b>	<b>0.00</b>	<b>\$ 3,000,000.00</b>	<b>100%</b>	

La rúbrica corresponde al titular de la Dirección de Planeación y Normatividad Técnica.

---

La Secretaría de Ecología y Medio Ambiente, informa lo siguiente:

- I. Con base al Formato Evaluatorio Programático del SIPPRES FESIPPRES-01 correspondiente al primer trimestre del indicador ADMONCOMP1ACT1-PORCENTAJE DEL PRESUPUESTO EJERCIDO DESTINADO A LAS ÁREAS STAFF; hubo un decremento de \$3,825,026 respecto al total del presupuesto autorizado para el 2022 de \$32,666,682, esto debido a lo siguiente:
- El proyecto denominado **“Reproducción y Siembra de Corales en el Arrecife Mesoamericano”** por un monto de \$2,000,000.00 (son: dos millones de pesos; 00/100 M.N.) que se transfirió al IBANQROO con oficio de solicitud **SEMA/DS/DA/DRF/0423/2022** de fecha 28 de febrero de 2022, ya que es un Órgano Administrativo Desconcentrado sectorizado a la SEMA especializada para ejercer dicho proyecto.
  - Se recalendarizó un monto por \$1,825,036.00 (son: un millón ochocientos veinticinco mil treinta y seis pesos; 00/100 M.N) para ejercer en los trimestres 2, 3 y 4 del 2022; de los cuales \$1,500,000.00 (son: un millón quinientos mil pesos; 00/100 M.N.) que corresponde a la parida 33501 (Servicios de Investigación Científica y Desarrollo) del proyecto **“Elaboración de la Actualización del Inventario Estatal de Emisiones de Gases de Efecto Invernadero del Estado de Quintana Roo”** y \$325,036.00 (son: trescientos veinticinco mil treinta y seis pesos; 00/100 M.N.) a la partida 32201 (Arrendamiento de Edificios).
- II. Respecto al presupuesto ejercido por la SEMA en el primer trimestre del 2022 fue de \$2,874,348 (son: dos millones ochocientos setenta y cuatro mil trescientos cuarenta y ocho pesos; 00/100 M.N.) que representa un 33.22% de nivel de cumplimiento respecto al 30% programado en dicho trimestre, lo que nos lleva a estar en semáforo rojo; Esto debido a que en los capítulos 2000 y 3000 se realizó una adecuación presupuestal por un total de \$837,783.30 (son: ochocientos treinta y siete mil setecientos ochenta y tres pesos; 30/100 M.N.) para poder hacer

La rúbrica corresponde al titular de la Dirección de Planeación y Normatividad Técnica.

frente a los compromisos adquiridos por la dependencia, las partidas que tuvieron impacto significativo son 32301, 26101, 33801, 21101.

Tipo de Adquisición	Tipo de Procedimiento			Monto Total	Número de contrato	Vigencia	Observaciones
	Adjudicación Directa	Invitación a Cuando Menos 3 Proveedores	Licitación Pública				
Adquisición de un equipo de computo y de tecnología de la información.	N/A	N/A	N/A	\$ 328,000.00	N/A	N/A	Proceso SEMA/IR3P/001/2022 en Invitación Restringida a cuando menos 3 Proveedores para la adjudicación del contrato relativo a la "actualización del inventario estatal de emisiones y compuesto de efecto invernadero de Quintana Roo", consistente en la adquisición de un equipo de computo y de tecnología de la información. (Equipo Tecnológico.) Declarado <b>DESIERTO</b> en la junta de apertura de fecha 1 marzo de 2022 (Monto designado \$328,000.00 M/N)
Adquisición de un equipo de computación y telecomunicaciones. (Drone)	N/A	N/A	N/A	\$ 110,000.00	N/A	N/A	Proceso SEMA-IR3P-002-2022 para la adjudicación del contrato relativo a la "actualización del inventario estatal de emisiones y compuesto de efecto invernadero de Quintana Roo", consistente en la adquisición de un equipo de computación y telecomunicaciones. (Drone). Declarado <b>DESIERTO</b> en la Junta de Apertura en fecha 1 de Marzo de 2022 (Monto designado \$ 110,000.00 M/N)
Contrato de servicio		X		\$ 267,960.00	SEMA-IR3P-DA-001-2022	1 de marzo de 2022 al 31 de diciembre de 2022	Se contrató el servicio de vigilancia para la el edicio que ocupa la SEMA en Chetumal, Quintana Roo, derivado del proceso en la Modalidad de Invitación Restringida a Cuando Menos Tres Proveedores SEMA/IR3P/003/2022
Servicio de consultoría	N/A	N/A	N/A	N/A	N/A	N/A	Proceso en Licitación Pública Nacional número: SEMA-LP-001-2022, para la adjudicación del procedimiento relativo a la actualización del inventario estatal de emisiones y compuestos de efecto invernadero de Quintana Roo 2010-2020, consistente en la contratación de un servicio de consultoría, declarado <b>DESIERTO</b> en junta de fallo de fecha 11 de marzo 2022 (monto autorizado \$1,700,000.00 M/N)
Servicio de consultoría	N/A	N/A	N/A	N/A	N/A	N/A	Proceso número: SEMA-IR3P-004-2022, para la adjudicación del procedimiento relativo a la actualización del inventario estatal de emisiones y compuestos de efecto invernadero de Quintana Roo 2010-2020, consistente en la contratación de un servicio de <b>CONSULTORIA</b> declarado <b>DESIERTO</b> en la presentación y apertura de proposiciones de fecha 7 de abril de 2022.
Servicio de consultoría	X			\$ 1,700,000.00			Proceso, para la adjudicación en la modalidad de Adjudicación Directa número SEMA-AD-001-2022, para la adjudicación del procedimiento actualización del inventario estatal de emisiones y compuestos de efecto invernadero de Quintana Roo 2010-2020, consistente en la contratación de un servicio de <b>CONSULTORIA</b> , toda vez que de origen se partió de una LPN, posteriormente en IR3P sin que al efecto resultará favorable su adjudicación, por lo que se sometió a la aprobación de Comité de Adquisiciones en su tercera sesión extraordinaria en fecha 13 de abril de 2022. (aún pendiente por adjudicar al proveedor con mejor propuesta.)

La rúbrica corresponde al titular de la Dirección de Planeación y Normatividad Técnica.

---

## CONCLUSIONES:

La información presentada por la **Secretaría de Ecología y Medio Ambiente**, refleja el avance financiero y cumplimiento de los programas con base en indicadores al 31 de marzo de 2022. En cada uno de los apartados se emite el resultado del análisis que este Órgano Fiscalizador realiza en función a la información proporcionada.

Es importante aclarar, que este análisis no constituye una auditoría basada en los procesos sistemáticos que la caracterizan en cuanto a la planeación y la evaluación del control interno y de riesgos. La responsabilidad de la ASEQROO consistió en analizar la información presentada por la entidad fiscalizable e informar de los resultados a la Legislatura del Estado a través de la Comisión de Hacienda, Presupuesto y Cuenta, en los términos del artículo 14 de la Ley de Fiscalización y Rendición de Cuentas del Estado de Quintana Roo; reservando la opinión en este momento en cuanto a la razonabilidad de las cifras presentadas.

---

**M. EN AUD. MANUEL PALACIOS HERRERA.**  
**Auditor Superior del Estado de Quintana Roo.**

La rúbrica corresponde al titular de la Dirección de Planeación y Normatividad Técnica.