

# **AUDITORÍA SUPERIOR DEL ESTADO DE QUINTANA ROO**



**ANÁLISIS DEL INFORME DE AVANCE DE GESTIÓN FINANCIERA  
SECRETARÍA DE DESARROLLO ECONÓMICO  
AL TERCER TRIMESTRE DEL EJERCICIO 2022**

---

**ANÁLISIS DEL INFORME DE AVANCE DE GESTIÓN FINANCIERA**  
**SECRETARÍA DE DESARROLLO ECONÓMICO**  
**Período del 1 de enero al 30 de septiembre de 2022**

## **INTRODUCCIÓN**

El Informe de Avance de Gestión Financiera es: “el informe trimestral que rinden los Poderes del Estado y los entes públicos a la Auditoría Superior del Estado para el análisis correspondiente, sobre los avances físicos y financieros de los programas aprobados del ejercicio”, tal y como se define en el artículo 6 fracción XVII de la Ley de Fiscalización y Rendición de Cuentas del Estado de Quintana Roo (LFRCQROO).

Los ejecutores de gasto son los responsables de remitir de manera electrónica y oportuna a la Auditoría Superior del Estado (ASEQROO), los flujos presupuestales de ingresos y egresos para la debida integración de los informes trimestrales de Avance de Gestión Financiera, reflejando la información contenida en la Ley de Ingresos, el Presupuesto de Egresos, el Estado Analítico de Ingresos y el Estado Analítico del Ejercicio del Presupuesto de Egresos, información que sirve para hacer comparaciones consistentes durante el ejercicio fiscal y el ejercicio fiscal inmediato anterior al que se informa; así como los informes de avance del cumplimiento de los programas con base en los indicadores aprobados en el Presupuesto de Egresos del Gobierno del Estado de Quintana Roo, para el ejercicio fiscal 2022.

La Auditoría Superior del Estado, en cumplimiento de lo dispuesto en el último párrafo del artículo 14 de la LFRCQROO, realizó dentro de los 30 días posteriores a la fecha de su recepción, el análisis del Informe de Avance de Gestión Financiera presentado por la **Secretaría de Desarrollo Económico**, con la finalidad de conocer el grado de

Las rúbricas corresponden a los titulares de la Unidad de Asuntos Jurídicos y Dirección de Planeación y Normatividad Técnica.

---

cumplimiento de los objetivos, metas y satisfacción de necesidades en ellos proyectados, para ser entregado a la Comisión de Hacienda, Presupuesto y Cuenta de la Legislatura del Estado de Quintana Roo.

El Informe de Avance de Gestión Financiera contiene lo siguiente:

- I. Información sobre el flujo contable de ingresos y egresos correspondiente al tercer trimestre del ejercicio fiscal 2022; y
- II. El avance del cumplimiento de los programas con base en los indicadores aprobados en el Presupuesto de Egresos del Gobierno del Estado para el ejercicio fiscal 2022.

Por su parte, la **Secretaría de Desarrollo Económico**, dentro de los términos establecidos en la Ley de Fiscalización y Rendición de Cuentas del Estado de Quintana Roo, entregó a esta entidad fiscalizadora su Informe de Avance de Gestión Financiera, el cual incluye las cifras acumuladas en el periodo del 1 de enero al 30 de septiembre del ejercicio fiscal 2022, en los términos previstos en la Guía para la Integración y Rendición de los Informes de Avance de Gestión Financiera, y al Acuerdo que contiene los Lineamientos para la Integración y Rendición de los Informes de Avance de la Gestión Financiera de las Entidades Fiscalizables del Estado de Quintana Roo.

## **I.- EL FLUJO DE INGRESOS Y EGRESOS**

Para este apartado, la **Secretaría de Desarrollo Económico** presentó la información y cifras correspondientes a los flujos de ingresos y egresos de forma consolidada en el Informe de Avance de Gestión Financiera del H. Poder Ejecutivo.

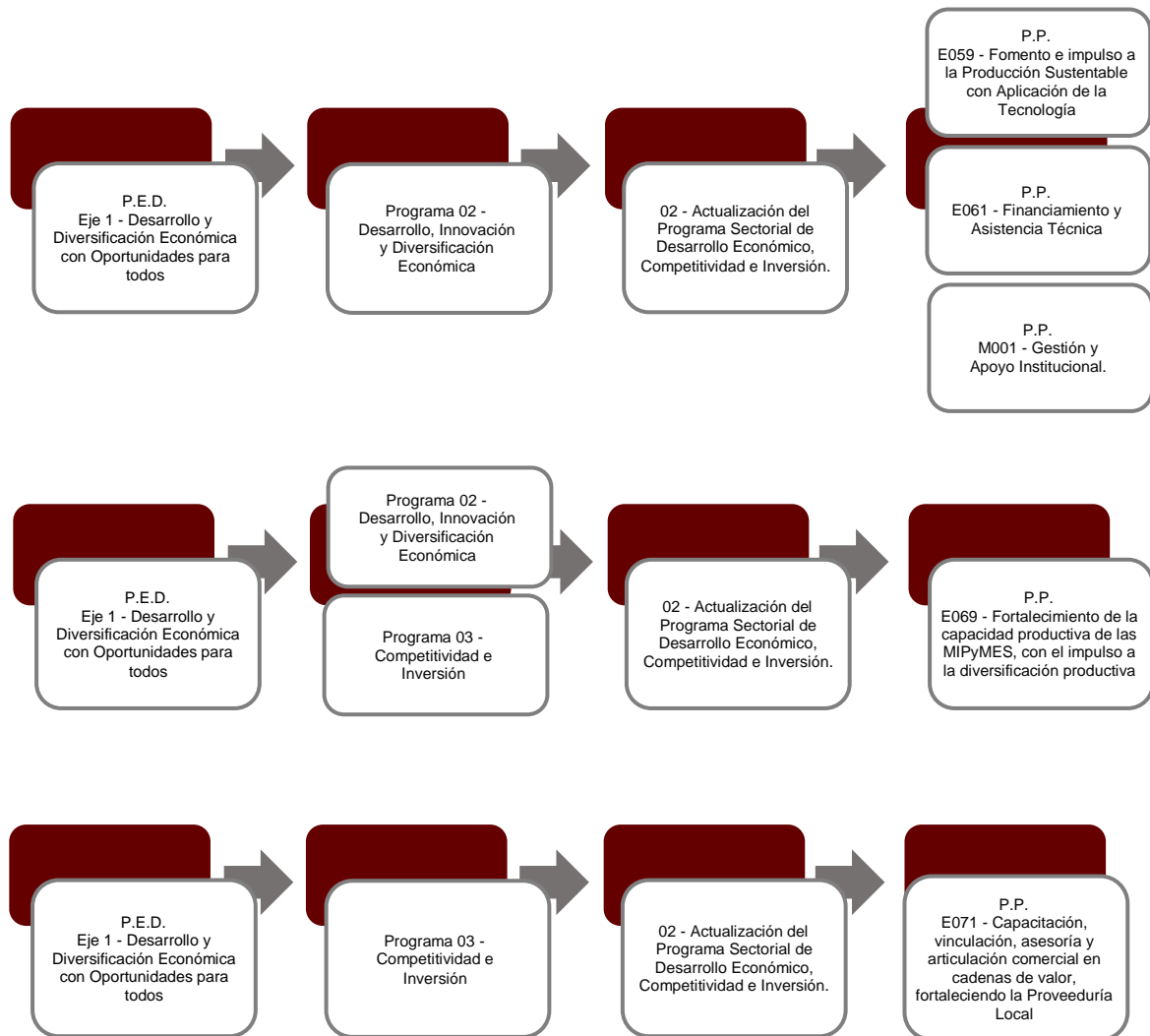
---

## II.- EL AVANCE DEL CUMPLIMIENTO DE LOS PROGRAMAS

La **Secretaría de Desarrollo Económico** reporta como presupuesto modificado la cantidad de **\$81,883,728.89**, por tal motivo establece los siguientes montos para el desarrollo de cinco programas presupuestarios:

- **E059 - Fomento e impulso a la Producción Sustentable con Aplicación de la Tecnología**, el cual se desarrollará con 2 indicadores estratégicos y 1 de gestión para el logro de los objetivos, asignando un presupuesto autorizado de \$450.00
- **E061 - Financiamiento y Asistencia Técnica**, el cual se desarrollará con 2 indicadores estratégicos y 4 de gestión para el logro de los objetivos, asignando un presupuesto autorizado de \$3,319,896.00
- **E069 - Fortalecimiento de la capacidad productiva de las MIPyMES, con el impulso a la diversificación productiva**, el cual se desarrollará con 2 indicadores estratégicos y 10 de gestión para el logro de los objetivos, para tal efecto asignan un presupuesto modificado de \$55,790,042.89
- **E071 - Capacitación, vinculación, asesoría y articulación comercial en cadenas de valor, fortaleciendo la Proveeduría Local**, el cual se desarrollará con 2 indicadores estratégicos y 3 de gestión para el logro de los objetivos, asignando un presupuesto autorizado de \$4,044,880.00
- **M001 - Gestión y Apoyo Institucional**, el cual se desarrollará con 2 indicadores estratégicos y 1 de gestión para el logro de los objetivos, asignando un presupuesto autorizado de \$18,728,460.00

Estos programas presupuestarios se encuentran alineados al Plan Estatal de Desarrollo 2016-2022 de la siguiente manera:



La **Secretaría de Desarrollo Económico**, en el período del 1 de enero al 30 de septiembre de 2022, presenta el siguiente avance del cumplimiento de los programas con base en los indicadores aprobados en el Presupuesto de Egresos:

Las rúbricas corresponden a los titulares de la Unidad de Asuntos Jurídicos y Dirección de Planeación y Normatividad Técnica.

PROGRAMA PRESUPUESTARIO:		E059 - Fomento e impulso a la Producción Sustentable con Aplicación de la Tecnología									
NIVEL MIR CON RESUMEN NARRATIVO	NOMBRE DEL INDICADOR	SENTIDO DEL INDICADOR	FREC. DE MEDICIÓN	META ANUAL PROGR.	ACUM. SI/ NO	METAS-AVANCE				AVANCE DE LA META PROGRAMADA	
						PROGRAMADO Y REALIZADO EN EL PERIODO				TRIM	ANUAL
						1er TRIM	2do TRIM	3er TRIM	4to TRIM		
F - Contribuir a consolidar la participación conjunta de los sectores privado, público, educativo y de la sociedad, a fin de lograr un desarrollo económico, equilibrado y sostenido, que permita incrementar los niveles de bienestar de la población en todas las regiones que conforman el estado de Quintana Roo, mediante la implementación de incentivos diferenciados que faciliten la inversión en el estado, priorizando las inversiones con sustentabilidad ambiental	Producto Interno Bruto	Ascendente	Anual	1.59	Si	0.00	0.00	0.00	-	0.00%	0.00%
						0.00	0.00	0.00	1.59		
P - Los empresarios del estado cuentan con un crecimiento económico integral y autosustentable.	Participación de fuentes renovables y alternas en la producción estatal de energía.	Ascendente	Anual	3.00	Si	0.00	0.00	0.00	-	0.00%	0.00%
						0.00	0.00	0.00	3.00		
C02 - Capacitación en temas empresariales y vinculación comercial de empresarios del sector forestal, realizada.	Porcentaje de empresarios del sector forestal a quienes se aplicaron encuestas de capacitaciones empresariales y de producción y resultaron satisfactorias.	Ascendente	Trimestral	97.06	Si	100.00	100.00	100.00	-	100.00%	100.00%
						100.00	100.00	100.00	87.50		

PROGRAMA PRESUPUESTARIO:		E061 - Financiamiento y Asistencia Técnica									
NIVEL MIR CON RESUMEN NARRATIVO	NOMBRE DEL INDICADOR	SENTIDO DEL INDICADOR	FREC. DE MEDICIÓN	META ANUAL PROGR.	ACUM. SI/ NO	METAS-AVANCE				AVANCE DE LA META PROGRAMADA	
						PROGRAMADO Y REALIZADO EN EL PERIODO				TRIM	ANUAL
						1er TRIM	2do TRIM	3er TRIM	4to TRIM		
F - Contribuir a consolidar la participación conjunta de los sectores privado, público, educativo y de la sociedad, a fin de lograr un desarrollo económico, equilibrado y sostenido, que permita incrementar los niveles de bienestar de la población en todas las regiones que conforman el estado de Quintana Roo, mediante el fomento y la evaluación del acceso al financiamiento de las empresas, asegurando su sostenibilidad.	Producto Interno Bruto	Ascendente	Anual	1.59	Si	0.00	0.00	0.00	-	0.00%	0.00%
						0.00	0.00	0.00	1.59		
P - Los empresarios del estado de Quintana Roo, cuentan con mayores oportunidades de financiamiento para apoyar la expansión y/o permanencia de empresas establecidas.	Monto de los préstamos otorgados a través de la Secretaría de Desarrollo Económico (SEDE)	Ascendente	Anual	100.00	Si	0.00	0.00	0.00	-	0.00%	0.00%
						0.00	0.00	0.00	100.00		

Las rúbricas corresponden a los titulares de la Unidad de Asuntos Jurídicos y Dirección de Planeación y Normatividad Técnica.

PROGRAMA PRESUPUESTARIO:		E061 - Financiamiento y Asistencia Técnica									
NIVEL MIR CON RESUMEN NARRATIVO	NOMBRE DEL INDICADOR	SENTIDO DEL INDICADOR	FREC. DE MEDICIÓN	META ANUAL PROGR.	ACUM. SI/ NO	METAS-AVANACE				AVANCE DE LA META PROGRAMADA	
						PROGRAMADO Y REALIZADO EN EL PERIODO				TRIM	ANUAL
						1er TRIM	2do TRIM	3er TRIM	4to TRIM		
C01 - Asistencia técnica a MIPyMES en materia de financiamiento otorgada	Porcentaje de asistencias técnicas otorgadas a empresarios en materia de financiamiento	Ascendente	Trimestral	96.27	Si	99.12	97.56	98.10	-	103.00%	101.46%
						96.50	97.56	95.24	94.12		
C02 - Vinculación de empresarios con el FOFINQROO (Fondo de Financiamiento de Quintana Roo), para la evaluación de factibilidad del otorgamiento de créditos del Programa denominado Crédito a la Palabra Impulso PyME realizada.	Porcentaje de créditos autorizados a través del Fondo de Financiamiento de Quintana Roo a Empresarias y Empresarios vinculados	Ascendente	Trimestral	78.57	Si	75.00	93.75	75.00	-	90.00%	105.31%
						71.43	83.33	83.33	74.07		
C03 - Vinculación de empresarios con intermediarios financieros realizada	Porcentaje de empresarios vinculados a instituciones bancarias y no bancarias	Ascendente	Semestral	92.00	Si	104.55	104.55	100.00	-	112.00%	114.12%
						90.91	90.91	89.29	96.77		
C04 - Asesoría y capacitación en materia de emprendimiento, ahorro, financiamiento inteligente e innovación a empresarios, emprendedores y microempresarios brindada.	Promedio de emprendedores y microempresarios capacitados en materia de emprendimiento e innovación.	Ascendente	Trimestral	10.83	Si	15.00	10.00	10.00	-	100.00%	100.00%
						15.00	10.00	10.00	10.00		

PROGRAMA PRESUPUESTARIO:		E069 - Fortalecimiento de la capacidad productiva de las MIPyMES, con el impulso a la diversificación productiva									
NIVEL MIR CON RESUMEN NARRATIVO	NOMBRE DEL INDICADOR	SENTIDO DEL INDICADOR	FREC. DE MEDICIÓN	META ANUAL PROGR.	ACUM. SI/ NO	METAS-AVANACE				AVANCE DE LA META PROGRAMADA	
						PROGRAMADO Y REALIZADO EN EL PERIODO				TRIM	ANUAL
						1er TRIM	2do TRIM	3er TRIM	4to TRIM		
F - Contribuir a consolidar la participación conjunta de los sectores privado, público, educativo y de la sociedad, a fin de lograr un desarrollo económico, equilibrado y sostenido, que permita incrementar los niveles de bienestar de la población en todas las regiones que conforman el estado de Quintana Roo, mediante el impulso de sistemas de calidad y certificaciones empresariales que den mayor competitividad a las empresas, así como generar oportunidades de diversificación productiva.	Producto Interno Bruto	Ascendente	Anual	1.59	Si	0.00	0.00	0.00	-	0.00%	0.00%
						0.00	0.00	0.00	1.59		
P - El sector empresarial del estado cuenta con diversificación y mayor inversión nacional e internacional en el Estado, con estrategias de modernización e innovación en infraestructura y equipamiento, así como en la planificación y capacitación.	Inversión Extranjera Directa en el estado de Quintana Roo	Ascendente	Anual	100.00	Si	0.00	0.00	0.00	-	0.00%	0.00%
						0.00	0.00	0.00	100.00		

Las rúbricas corresponden a los titulares de la Unidad de Asuntos Jurídicos y Dirección de Planeación y Normatividad Técnica.

PROGRAMA PRESUPUESTARIO:		E069 - Fortalecimiento de la capacidad productiva de las MIPyMES, con el impulso a la diversificación productiva									
NIVEL MIR CON RESUMEN NARRATIVO	NOMBRE DEL INDICADOR	SENTIDO DEL INDICADOR	FREC. DE MEDICIÓN	META ANUAL PROGR.	ACUM. SI/ NO	METAS-AVANCE				AVANCE DE LA META PROGRAMADA	
						PROGRAMADO Y REALIZADO EN EL PERIODO				TRIM	ANUAL
						1er TRIM	2do TRIM	3er TRIM	4to TRIM		
C01 - Empresas con el signo distintivo Hecho en Quintana Roo registradas.	Porcentaje de empresas con registro de marca y signo distintivo Hecho en Quintana Roo.	Ascendente	Trimestral	85.71	Si	83.33	83.33	83.33	-	100.00%	100.00%
						83.33	83.33	83.33	88.23		
C02 - Central de abasto en la Cd. De Chetumal construida y operando	Avance en la Construcción de Infraestructura de la Central de Abastos de la Cd. De Chetumal.	Ascendente	Semestral	5.00	Si	0.00	0.00	0.00	-	0.00%	0.00%
						0.00	0.00	0.00	5.00		
C03 - Cadenas productivas desarrolladas y promovidas.	Porcentaje de cadenas productivas promovidas	Ascendente	Trimestral	55.56	Si	0.00	66.67	66.67	-	100.00%	100.00%
						0.00	66.67	66.67	33.33		
C04 - Apoyos para el desarrollo artesanal otorgados.	Porcentaje de apoyos otorgados a artesanos registrados en el Padrón Estatal de Artesanos beneficiados con el programa para el desarrollo artesanal.	Ascendente	Trimestral	100.00	Si	100.00	100.00	100.00	-	100.00%	100.00%
						100.00	100.00	100.00	100.00		
C05 - Centros logísticos creados en coordinación con el sector universitario.	Porcentaje de proyectos elaborados en coordinación con el sector universitario en materia de centros logísticos.	Ascendente	Semestral	10.00	Si	0.00	5.00	0.00	-	0.00%	100.00%
						0.00	5.00	0.00	5.00		
C06 - Proyectos productivos con Instituciones de Educación Superior vinculados.	Tasa de variación del número de proyectos productivos vinculados con instituciones de educación superior.	Ascendente	Trimestral	8.89	Si	9.09	8.33	10.00	-	100.00%	100.00%
						9.09	8.33	10.00	8.33		
C07 - Parque Industrial Logístico con infraestructura construida.	Porcentaje de avance en la construcción del parque industrial logístico.	Ascendente	Semestral	3.00	Si	0.00	2.00	0.00	-	0.00%	100.00%
						0.00	2.00	0.00	4.00		
C08 - Proyectos de infraestructura para impulsar la competitividad del Estado gestionados.	Porcentaje de gestión de proyectos de infraestructura Económica.	Ascendente	Semestral	100.00	Si	0.00	100.00	0.00	-	0.00%	100.00%
						0.00	100.00	0.00	100.00		
C09 - Empresas vinculadas al sector público y privado de la Zona Norte del Estado para fortalecer su competitividad y productividad.	Promedio de empresas vinculadas con el sector público, mediante acuerdos público-privados.	Ascendente	Semestral	7.00	Si	0.00	6.00	0.00	-	0.00%	100.00%
						0.00	6.00	0.00	8.00		
C10 - Programa integral para la modernización de la infraestructura económica de la entidad implementado	Porcentaje empresarios beneficiados a través del programa Fomento Industrial.	Ascendente	Semestral	100.00	Si	0.00	88.00	0.00	-	0.00%	88.00%
						0.00	100.00	0.00	100.00		

Las rúbricas corresponden a los titulares de la Unidad de Asuntos Jurídicos y Dirección de Planeación y Normatividad Técnica.



PROGRAMA PRESUPUESTARIO:		E071 - Capacitación, vinculación, asesoría y articulación comercial en cadenas de valor, fortaleciendo la Proveeduría Local									
NIVEL MIR CON RESUMEN NARRATIVO	NOMBRE DEL INDICADOR	SENTIDO DEL INDICADOR	FREC. DE MEDICIÓN	METAS-AVANCE							
				META ANUAL PROGR.	ACUM. SI/ NO	PROGRAMADO Y REALIZADO EN EL PERIODO				AVANCE DE LA META PROGRAMADA	
						1er TRIM	2do TRIM	3er TRIM	4to TRIM	TRIM	ANUAL
F - Contribuir a fortalecer un clima de negocios propicio para la consolidación de empresas competitivas, que incentiven la atracción de inversiones directas multiselectoriales, para lograr el desarrollo integral y equitativo, generar fuentes de empleo y crecimiento económico entre las regiones del estado, con la adecuada infraestructura que demanda la sociedad, asegurando los mecanismos para prevenir posibles riesgos de corrupción en los puntos de interacción entre gobierno e iniciativa privada, mediante el fortalecimiento de la asesoría y formación empresarial para el incremento de la competitividad	Índice de Competitividad Estatal.	Ascendente	Bianual	20.00	Si	0.00	0.00	0.00	-	0.00%	0.00%
						0.00	0.00	0.00	20.00		
P - Las empresas del estado elevan la productividad y competitividad de sus empresas, en cadenas de valor para una mejor y mayor comercialización de los productos y servicios, a efecto de fortalecer la proveeduría local.	Integración de MIPYMES a los clústeres de Quintana Roo	Ascendente	Anual	100.00	Si	0.00	100.00	0.00	-	0.00%	100.00%
						0.00	100.00	0.00	100.00		
C01 - Cadenas productivas con acceso a fondos de financiamiento y programas económicos son impulsadas y reactivadas.	Porcentaje en el número de empresas integradas al clúster.	Ascendente	Trimestral	52.50	Si	0.00	53.33	60.00	-	100.00%	100.00%
						0.00	53.33	60.00	46.67		
C02 - Sistema de Información Económica y de Mercados de Quintana Roo actualizado	Porcentaje en el número de reportes generados en la actualización de la información Económica y de Mercados.	Ascendente	Semestral	100.00	Si	0.00	100.00	0.00	-	0.00%	100.00%
						0.00	100.00	0.00	100.00		
C03 - Acciones de promoción en capacitación empresarial para el fortalecimiento de la MIPYMES del estado y emprendedores desarrolladas y aplicadas	Promedio de material promocional enfocado a capacitaciones para el sector empresarial.	Ascendente	Trimestral	1.00	Si	0.00	1.00	1.00	-	100.00%	100.00%
						0.00	1.00	1.00	1.00		

Las rúbricas corresponden a los titulares de la Unidad de Asuntos Jurídicos y Dirección de Planeación y Normatividad Técnica.

PROGRAMA PRESUPUESTARIO:	M001 – Gestión y Apoyo Institucional										
NIVEL MIR CON RESUMEN NARRATIVO	NOMBRE DEL INDICADOR	SENTIDO DEL INDICADOR	FREC. DE MEDICIÓN	META ANUAL PROGR.	ACUM. SI/ NO	METAS-AVANCE				AVANCE DE LA META PROGRAMADA	
						PROGRAMADO Y REALIZADO EN EL PERIODO				TRIM	ANUAL
						1er TRIM	2do TRIM	3er TRIM	4to TRIM		
F - Contribuir a consolidar la Gestión para Resultados como un modelo de cultura organizacional, directiva y de gestión que permita la creación de valor público en la administración pública estatal, mediante acciones de facilitación para el cumplimiento de metas sustantivas.	Índice General de Avance en PbR SED.	Descendente	Anual	14.00	Si	0.00	0.00	0.00	-	0.00%	0.00%
						0.00	0.00	0.00	14.00		
P - La Administración Pública Estatal mejora la calidad del gasto público y promueve una adecuada rendición de cuentas.	Porcentaje de cumplimiento programático de metas sustantivas del Gobierno del Estado	Ascendente	Anual	94.99	Si	0.00	0.00	0.00	-	0.00%	0.00%
						0.00	0.00	0.00	94.99		
C01 - Actividades de facilitación (apoyo) desarrolladas para el cumplimiento de metas de las áreas sustantivas	Porcentaje de cumplimiento programático de metas sustantivas de la institución	Ascendente	Semestral	91.14	No	0.00	0.00	0.00	-	0.00%	0.00%
						0.00	0.00	0.00	91.14		

Resumen de los avances en relación a las metas establecidas para el tercer trimestre:

- En el Programa **E059 - Fomento e impulso a la Producción Sustentable con Aplicación de la Tecnología**, el avance presentado de las metas y objetivos a nivel Fin es del **0.00%** con respecto a la meta programada anual.

Durante este período, el único componente que integra este programa presupuestario reporta un avance del **100.00%** con respecto a la meta programada. La entidad manifiesta que “la meta del programa presupuestario E059, componente C02, La actividad permitió dar cumplimiento a la meta del programa presupuestario E059 para el 3er trimestre, del componente C02, mismas que tiene como meta capacitar a 10(diez) empresarios del sector forestal cuyas encuestas resulten satisfactorias; se logran resultados benéficos alcanzando el 100% de la meta trimestral; según la clasificación de equidad de género participaron 8(ocho) hombres y 2(dos) mujeres; lo cual representa

Las rúbricas corresponden a los titulares de la Unidad de Asuntos Jurídicos y Dirección de Planeación y Normatividad Técnica.

hasta al mes de septiembre un avance del 78% con respecto a la meta anual programadas para el ejercicio 2022”.

- En el Programa **E061 - Financiamiento y Asistencia Técnica**, el avance presentado de las metas y objetivos a nivel Fin es del **0.00%** con respecto a la meta programada.

Durante este período, se reportan los siguientes avances en los componentes que integran este programa presupuestario:

- **Componente 01:** Se reporta un avance del **103.00%** con respecto a la meta programada. La entidad destaca que “La meta anual 2022 es de 490 asesorías otorgadas a empresarias y empresarios de las cuales, en este tercer trimestre se reportaron 103 asesorías, logrando alcanzar la meta programada en el trimestre en 101.46%, debido al interés de las empresarias y empresarios en recibir asesoría en materia de financiamiento y así poder hacer crecer sus negocios obteniendo un crédito para capital de trabajo, adquisición de activo fijo, para remodelar o ampliar sus negocios”.
- **Componente 02:** Se reporta un avance del **90.00%** con respecto a la meta programada. La entidad manifiesta que la “la meta anual del componente es de 55 créditos autorizados, mientras que, en el tercer trimestre comprendido de julio a septiembre del año 2022, se programaron la autorización de 15 de créditos, sin embargo la SEDE vinculó ante el FOFINQROO, 8 solicitudes para su correspondiente evaluación de factibilidad financiera, de los cuales se aprobaron 6 solicitudes por haber resultado con niveles de solvencia y estabilidad positivos en el análisis correspondiente, representando un 75% en el cumplimiento del indicador”.
- **Componente 03:** Se reporta un avance del **112.00%** con respecto a la meta programada. La entidad aclara que “la meta anual 2022 es de 115 asistentes a las pláticas de financiamiento dirigidas al sector empresarial de las cuales, en este tercer trimestre se reportaron 28 asistentes, logrando alcanzar el 114.11% de

Las rúbricas corresponden a los titulares de la Unidad de Asuntos Jurídicos y Dirección de Planeación y Normatividad Técnica.

cumplimiento de la meta programada trimestral. Se logró la meta programada debido al interés de las empresarias y empresarios en asistir a las pláticas de financiamiento que se realizaron a través de videoconferencias”.

- **Componente 04:** Se reporta un avance del **100.00%** con respecto a la meta programada. La entidad argumenta que “La meta anual del componente es 65 emprendedores y microempresarios capacitados en materia de emprendimiento e innovación en el tercer trimestre comprendido de julio a septiembre de año 2022, se programaron la capacitación de 20 emprendedores y microempresarios, en coordinación diferentes instancias se cumplió la meta al 100% ya que se otorgó capacitación de manera virtual personalizada con el objetivo fomentar actividades de vinculación, el desarrollo de competencias que fortalezcan el emprendimiento y la innovación”.
- En el Programa **E069 - Fortalecimiento de la capacidad productiva de las MIPyMES, con el impulso a la diversificación productiva**, el avance presentado de las metas y objetivos a nivel Fin es del **0.00%** con respecto a la meta programada anual.

Durante este período, se reportan los siguientes avances en los componentes que integran este programa presupuestario:

- **Componente 01:** Se reporta un avance del **100.00%** con respecto a la meta programada. La entidad informa que “la meta anual es de 30 empresas con registro de marca y o distintivo hecho en Quintana Roo, en el tercer trimestre se realizaron 5 asesorías para la obtención de registros de marca, beneficiando a igual número de empresas con el propósito de fortalecer la capacidad productiva de las MIPyMEs”.
- **Componentes 02, 05, 07, 08, 09 y 10:** En este tercer trimestre no presentan metas programadas.
- **Componente 03:** Se reporta un avance del **100.00%** con respecto a la meta programada. La entidad señala que “la meta del programa presupuestario E069, componente C03, para el ejercicio 2022 es de 5 cadenas promovidas de 9 ya

identificadas; para el 3er trimestre que se reporta, la meta programada fue de 2(dos) cadenas promovidas de 3(tres) ya identificadas logrando en este periodo cubrir el 100% de la misma. Es importante señalar que al cierre del trimestre se logra un avance del 66% de la meta anual programada para el ejercicio 2022.”

- **Componente 04:** Se reporta un avance del **100.00%** con respecto a la meta programada. La entidad destaca que “la meta anual del componente es de 388 apoyos, dentro del Programa para el desarrollo artesanal. En el tercer trimestre, se otorgaron 193 apoyos dentro del Programa, de los cuales 57 se otorgaron en el rubro de promoción en las siguientes muestras artesanales: en el marco de la XXVI Reunión del Grupo de Especialistas de Cocodrilos de la Unión Internacional para la Conservación de la Naturaleza (CSG-IUCN), Chetumal, del 5 al 8 de julio 2022, Mega Sábado Chetumal, 16 y 17 de julio 2022, en el marco de la premiación del XVI Concurso Municipal de Artesanías Manos Mágicas del Caribe, Cozumel, 20 de julio 2022, en el marco de la premiación del V Concurso Estatal de Textil “Chuuy Kkáab, Bacalar 27 agosto 2022, en evento del Traje Regional Quintanarroense, Chetumal, 08 septiembre 2022, en el V Informe de Gobierno, Chetumal, 09 septiembre 2022, Inauguración del Boulevard Bahía y Verbena Popular, Chetumal, 09 septiembre 2022, en evento de la Apertura de la Mega Escultura, Chetumal, 10 y 11 septiembre 2022, en el marco de la Toma de protesta de la Gobernadora Constitucional del Estado de Quintana Roo. En el rubro de apoyos a la producción se otorgaron 37 apoyos mediante los siguientes eventos: Entrega de paquetes de materiales para personas artesanas rama textil bordado en el marco de la premiación del V Concurso Estatal de Textil “Chuuy Kkáab, Bacalar 27 agosto 2022 y se gestionaron 8 créditos a la producción artesanal. En el rubro de capacitación se ejecutaron dos proyectos, capacitando a 42 personas artesanas, mediante los cursos de Asistencia Técnica para elaborar ropa tradicional con bordados matizados a máquina manual, para el Fortalecimiento Productivo para Personas Artesanas de la localidad de Leona Vicario, Puerto Morelos, del 14 junio al 15 de julio 2022 y el curso de aplicación de deshilado para el fortalecimiento productivo de personas artesanas de las localidades de Yaxché

y Chanchen Palmar, Tulum, Quintana Roo. Asimismo, se realizaron tres concursos de arte popular, otorgándose 57 premios, mediante la calificación y entrega de premios y reconocimientos en el XVI Concurso municipal de artesanías manos mágicas del caribe, Cozumel, 6 de julio 2022, XXV Concurso estatal de artesanías 2022 deja que te lo cuenten mis manos, 22 julio 2022, y V Concurso estatal de textil “Chuuy Kkáab, 12 agosto 2022”.

- **Componente 06:** Se reporta un avance del **100.00%** con respecto a la meta programada. La entidad argumenta que “la meta anual es de la vinculación de 49 proyectos productivos a instituciones de Nivel Superior. En el Trimestre, comprendido de julio-septiembre se programaron vincular 11 Proyectos productivos, con lo cual la meta se cumplió favorablemente con el 100% de lo establecido”.
- En el Programa **E071 - Capacitación, vinculación, asesoría y articulación comercial en cadenas de valor, fortaleciendo la Proveduría Local**, el avance presentado de las metas y objetivos a nivel Fin es del **0.00%** con respecto a la meta programada anual.

Durante este período, se reportan los siguientes avances en los componentes que integran este programa presupuestario:

- **Componente 01:** Se reporta un avance del **100.00%** con respecto a la meta programada. La entidad argumenta que “la meta del programa presupuestario E071, componente C01, para el ejercicio 2022 es de 21 empresas integradas al clúster en 2022; para el 3er. trimestre que se reporta, la meta programada es de 6 empresas integradas al clúster en 2022, la cual se logra cubrir al 100%, lo anterior derivado del interés de los empresarios integrarse al clúster. En cuanto al indicador de equidad de género se logra la participación de 4 hombres y 2 mujeres. Es importante señalar que al cierre del trimestre se logra un avance del 66% de la meta anual programada para el ejercicio 2022”.
- **Componente 02:** En este tercer trimestre no presenta metas programadas.

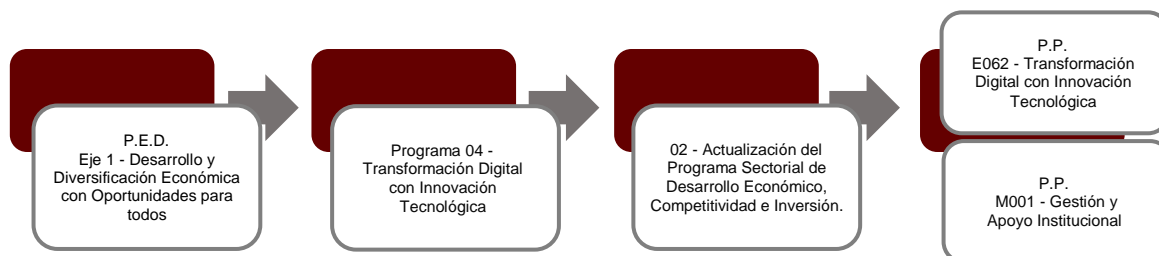
- **Componente 03:** Se reporta un avance del **100.00%** con respecto a la meta programada. La entidad informa que “en el semestre, comprendido de julio a septiembre del año 2022 se programaron 38 promocionales de cursos de capacitación en materia empresarial, sin embargo, únicamente se publicaron 41 flyers en las redes sociales, debido a diversas actividades realizadas, que representa el 107 % de la meta establecida”.
- En el Programa **M001 - Gestión y Apoyo Institucional**, el avance presentado de las metas y objetivos a nivel Fin, es de **0.00%** con respecto a la meta programada anual.

Durante este período, el **único componente** que integra este programa presupuestario no reporta metas programadas.

Cabe destacar que la **Secretaría de Desarrollo Económico**, tiene adscrito dos Órganos Administrativos Desconcentrados, los cuales presentan sus avances de los programas presupuestarios aprobados en el Presupuesto de Egresos del Estado, desglosándose a continuación:

1. El **Instituto Quintanarroense de Innovación y Tecnología**, cuenta con un presupuesto total modificado de **\$16,771,053.00** por tal motivo establece los siguientes montos para el desarrollo de dos programas presupuestarios:
  - **E062 - Transformación Digital con Innovación Tecnológica**, el cual se desarrollará con 2 indicadores estratégicos y 3 de gestión para el logro de los objetivos asignando un presupuesto de \$7,772,156.00
  - **M001 - Gestión y Apoyo Institucional**, el cual se desarrollará con 2 indicadores estratégicos y 1 de gestión para el logro de los objetivos asignando un presupuesto de \$8,998,897.00

Estos programas presupuestarios se encuentran alineados al Plan Estatal de Desarrollo 2016-2022 de la siguiente manera:



El Instituto Quintanarroense de Innovación y Tecnología, en el período del 1 de enero al 30 de septiembre de 2022, presenta el siguiente avance del cumplimiento de los programas con base en los indicadores aprobados en el Presupuesto de Egresos:

PROGRAMA PRESUPUESTARIO:	E062 – Transformación Digital con Innovación Tecnológica										
NIVEL MIR CON RESUMEN NARRATIVO	NOMBRE DEL INDICADOR	SENTIDO DEL INDICADOR	FREC. DE MEDICIÓN	METAS-AVANCE							
				META ANUAL PROGR.	ACUM. SI/ NO	PROGRAMADO Y REALIZADO EN EL PERIODO				AVANCE DE LA META PROGRAMADA	
						1er TRIM	2do TRIM	3er TRIM	4to TRIM	TRIM	ANUAL
F - Contribuir a facilitar, impulsar y promover la innovación en los sectores público, privado y social empleando estratégicamente e intensivamente las tecnologías de la información y de telecomunicaciones, propiciando la transferencia de datos e información de conocimiento relevante para garantizar la calidad, competitividad, eficiencia y eficacia de la atención de las necesidades de los diferentes nichos de mercado, ciudadanos, clientes y asociados de los 3 sectores, mediante el impulso de la Agenda de Innovación Tecnológica Gubernamental para modernizar e incrementar la productividad y competitividad de los diferentes sectores del estado y fomentando la interoperabilidad entre los sistemas de información con los que operan las dependencias y entidades del gobierno estatal y el sector privado.	Posición Estatal del Subíndice de Innovación de los Sectores Económicos.	Descendente	Bianual	28.00	No	0.00	0.00	0.00	-	0.00%	0.00%
						0.00	0.00	0.00	28.00		

Las rúbricas corresponden a los titulares de la Unidad de Asuntos Jurídicos y Dirección de Planeación y Normatividad Técnica.



PROGRAMA PRESUPUESTARIO:		E062 – Transformación Digital con Innovación Tecnológica									
NIVEL MIR CON RESUMEN NARRATIVO	NOMBRE DEL INDICADOR	SENTIDO DEL INDICADOR	FREC. DE MEDICIÓN	METAS-AVANCE							
				META ANUAL PROGR.	ACUM. SI/ NO	PROGRAMADO Y REALIZADO EN EL PERIODO				AVANCE DE LA META PROGRAMADA	
						1er TRIM	2do TRIM	3er TRIM	4to TRIM	TRIM	ANUAL
P - La población del estado de Quintana Roo cuenta con una industria de las tecnologías de información y comunicaciones desarrollada.	Empresas de base tecnológica y de innovación promovidas por el Instituto Quintanarroense de Innovación y Tecnología	Ascendente	Anual	35.00	No	0.00	0.00	0.00	-	0.00%	0.00%
						0.00	0.00	0.00	35.00		
C01 - Modelo de Transformación Digital para la generación de la economía del conocimiento contemplando la ejecución de las estrategias de conectividad e interoperabilidad en colaboración con la Triple Hélice, desarrollado e implementado	Porcentaje de personas beneficiadas potencialmente en el estado a través del Modelo de Transformación Digital	Ascendente	Semestral	88.36	Si	0.00	89.00	0.00	-	0.00%	101.05%
						0.00	88.07	0.00	0.28		
C02 - Contenidos de comunicación digital en coordinación con las dependencias y entidades gubernamentales que faciliten la transferencia efectiva de conocimiento y mensajes del Gobierno a la ciudadanía elaborados y publicados en redes sociales por el área de comunicación.	Porcentaje de usuarios alcanzados a través de los contenidos de comunicación publicados en las plataformas de redes sociales	Ascendente	Trimestral	100.00	Si	113.22	72.13	89.01	-	89.01%	91.45%
						100.00	100.00	100.00	100.00		
C03 - Micrositio en la página web publicando información de contenidos digitales de derechos humanos creado y funcionando	Porcentaje de personas que accedan al micrositio a consultar información publicada en materia de derechos humanos	Ascendente	Semestral	100.00	Si	0.00	133.53	0.00	-	0.00%	133.53%
						0.00	100.00	0.00	100.00		

PROGRAMA PRESUPUESTARIO:		M001 - Gestión y Apoyo Institucional									
NIVEL MIR CON RESUMEN NARRATIVO	NOMBRE DEL INDICADOR	SENTIDO DEL INDICADOR	FREC. DE MEDICIÓN	METAS-AVANCE							
				META ANUAL PROGR.	ACUM. SI/ NO	PROGRAMADO Y REALIZADO EN EL PERIODO				AVANCE DE LA META PROGRAMADA	
						1er TRIM	2do TRIM	3er TRIM	4to TRIM	TRIM	ANUAL
F - Contribuir a consolidar la Gestión para Resultados como un modelo de cultura organizacional, directiva y de gestión que permita la creación de valor público en la administración pública estatal, mediante acciones de facilitación para el cumplimiento de metas sustantivas	Índice General de Avance en Pbr SED.	Descendente	Anual	14.00	Si	0.00	0.00	0.00	-	0.00%	0.00%
						0.00	0.00	0.00	14.00		
P - La Administración Pública Estatal mejora la calidad del gasto público y promueve una adecuada rendición de cuentas.	Porcentaje de cumplimiento programático de metas sustantivas del Gobierno del Estado	Ascendente	Anual	94.99	No	0.00	0.00	0.00	-	0.00%	0.00%
						0.00	0.00	0.00	94.99		
C01 - Actividades de facilitación (apoyo) desarrolladas para el cumplimiento de metas de las áreas sustantivas	Porcentaje de cumplimiento programático de metas sustantivas de la institución	Ascendente	Trimestral	82.05	Si	80.00	69.23	71.43	-	85.71%	85.71%
						80.00	85.71	83.33	78.57		

Las rúbricas corresponden a los titulares de la Unidad de Asuntos Jurídicos y Dirección de Planeación y Normatividad Técnica.

---

Resumen de los avances en relación a las metas establecidas para el tercer trimestre:

- En el Programa **E062 - Transformación Digital con Innovación Tecnológica** el avance presentado de las metas y objetivos a nivel Fin es del **0.00%** con respecto a la meta programada anual.

Durante este período, se reportan los siguientes avances en los componentes que integran este programa presupuestario:

- **Componentes 01 y 03:** Se reportan sin meta programada para este trimestre.
  - **Componente 02:** Se reporta un avance del **89.01%** con respecto a la meta programada. La entidad argumenta que “este indicador tiene como meta anual alcanzar 16,200,000 personas que accedan a consultar información publicada del gobierno en las cuentas de Carlos Joaquín y Gobierno del Estado a través de facebook, youtube y twitter. En este tercer trimestre de 2022, se alcanzaron 3,605,003 personas de 4,050,000 programadas. El porcentaje alcanzado fue de 89.01% no alcanzando la meta programada del 100% debido que afecto el periodo por el cambio de administración estatal”.
- En el Programa **M001 - Gestión y Apoyo Institucional**, el avance presentado de las metas y objetivos a nivel Fin, es del **0.00%** con respecto a la meta programada anual.

Durante este período, el **único componente** que integra este programa presupuestario reporta un avance del **85.71%** con respecto a la meta programada. La entidad señala que “este indicador tiene como meta anual programada que 32 indicadores a nivel componente y actividad del programa presupuestario sustantivo del instituto, alcancen metas satisfactorias (rango de semaforización verde). En este tercer trimestre de 2022 se alcanzaron 5 indicadores con metas satisfactorias de 7 programadas. El porcentaje alcanzado fue de 71.429% existiendo una diferencia respecto a lo programado de 83.333% debido a que 1 indicador no reportó avance ya que no se logró afiliar ninguna

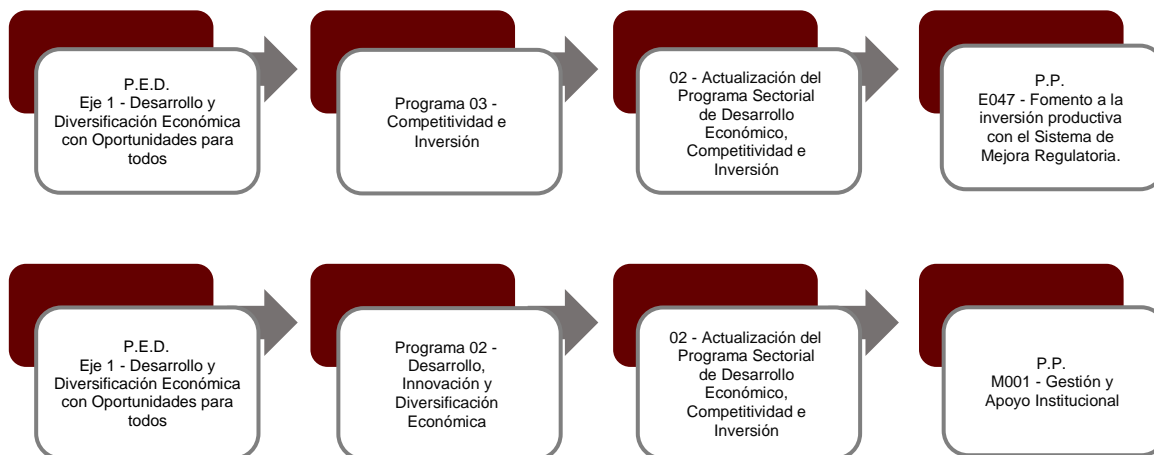
Las rúbricas corresponden a los titulares de la Unidad de Asuntos Jurídicos y Dirección de Planeación y Normatividad Técnica.

empresa al clúster de innovación y tecnología y en otro se publicó un mayor número de contenidos de los programados no generando el impacto deseado en las visitas en redes sociales. Nota: Durante el periodo de integración se consideró en el denominador 6 indicadores de Componentes y Actividades en los Programas Presupuestarios sustantivos, debido que en el segundo trimestre se solicitó cambio de periodicidad en el indicador C01A05 afectando este trimestre.

2. La **Comisión Estatal de Mejora Regulatoria**, cuenta con un presupuesto asignado de **\$10,062,374.00**, por tal motivo establece los siguientes montos para el desarrollo de dos programas presupuestarios:

- **E047 - Fomento a la inversión productiva con el Sistema de Mejora Regulatoria**, el cual se desarrollará con 2 indicadores estratégicos y 2 de gestión para el logro de los objetivos asignando un presupuesto de \$4,415,348.00
- **M001 - Gestión y Apoyo Institucional**, el cual se desarrollará con 2 indicadores estratégicos y 1 de gestión para el logro de los objetivos asignando un presupuesto de \$5,647,026.00

Estos programas presupuestarios se encuentran alineados al Plan Estatal de Desarrollo 2016-2022 de la siguiente manera:



Las rúbricas corresponden a los titulares de la Unidad de Asuntos Jurídicos y Dirección de Planeación y Normatividad Técnica.

**El Instituto Quintanarroense de Innovación y Tecnología**, en el período del 1 de enero al 30 de septiembre de 2022, presenta el siguiente avance del cumplimiento de los programas con base en los indicadores aprobados en el Presupuesto de Egresos:

PROGRAMA PRESUPUESTARIO:		E047- Fomento a la inversión productiva con el Sistema de Mejora Regulatoria									
NIVEL MIR CON RESUMEN NARRATIVO	NOMBRE DEL INDICADOR	SENTIDO DEL INDICADOR	FREC. DE MEDICIÓN	METAS-AVANCE							
				META ANUAL PROGR.	ACUM. SI/ NO	PROGRAMADO Y REALIZADO EN EL PERIODO				AVANCE DE LA META PROGRAMADA	
						1er TRIM	2do TRIM	3er TRIM	4to TRIM	TRIM	ANUAL
F - Contribuir a Fortalecer un clima de negocios propicio para la consolidación de empresas competitivas, que incentiven la atracción de inversiones directas multisectoriales, para lograr el desarrollo integral y equitativo, generar fuentes de empleo y crecimiento económico entre las regiones del estado, con la adecuada infraestructura que demanda la sociedad, asegurando los mecanismos para prevenir posibles riesgos de corrupción en los puntos de interacción entre gobierno e iniciativa privada., mediante la aceleración y aplicación de políticas públicas de mejora regulatoria y las acciones de simplificación de trámites.	Índice de Competitividad Estatal.	Ascendente	Bianual	11.00	Si	0.00	0.00	0.00	-	0.00%	0.00%
						0.00	0.00	0.00	11.00		
P - El sector empresarial y los ciudadanos del Estado cuentan con un sistema burocrático eficiente que permite el desarrollo económico y la competitividad	Unidades económicas existentes en Quintana Roo	Ascendente	Anual	53,500.00	Si	0.00	0.00	0.00	-	0.00%	0.00%
						0.00	0.00	0.00	53,500.00		
C01 - Trámites y servicios administrativos y de mejora regulatoria para la apertura rápida de empresas en coordinación con los ayuntamientos e instancias federales	Porcentaje de empresas aperturadas a partir de la implementación del SARE-PROSARE.	Ascendente	Trimestral	86.33	Si	63.23	95.33	86.82	-	101.29%	93.60%
						79.07	90.09	85.71	85.25		
C02 - Sistema de Registro de Trámites y Servicios Públicos operado y evaluado.	Porcentaje de cédulas de los trámites y servicios validados de las Dependencias, Entidades y Órganos Administrativos Desconcentrados	Ascendente	Trimestral	65.38	Si	85.00	48.00	80.00	-	106.67%	105.71%
						75.00	50.00	75.00	75.00		

Las rúbricas corresponden a los titulares de la Unidad de Asuntos Jurídicos y Dirección de Planeación y Normatividad Técnica.

PROGRAMA PRESUPUESTARIO:	M001 – Gestión y Apoyo Institucional										
NIVEL MIR CON RESUMEN NARRATIVO	NOMBRE DEL INDICADOR	SENTIDO DEL INDICADOR	FREC. DE MEDICIÓN	META ANUAL PROGR.	ACUM. SI/ NO	METAS-AVANCE				AVANCE DE LA META PROGRAMADA	
						PROGRAMADO Y REALIZADO EN EL PERIODO				TRIM	ANUAL
						1er TRIM	2do TRIM	3er TRIM	4to TRIM		
F - Contribuir a impulsar la modernización de la administración pública estatal, de tal manera que las estructuras y los procedimientos gubernamentales sigan el modelo de una Gestión para Resultados que permita la creación de valor público, mediante acciones de facilitación para el cumplimiento de metas sustantivas	Índice General de Avance en PbR SED.	Descendente	Anual	14.00	Si	0.00	0.00	0.00	-	0.00%	0.00%
						0.00	0.00	0.00	14.00		
P - Los habitantes del Estado de Quintana Roo cuentan con un Gobierno de Resultados	Porcentaje de cumplimiento programático de metas sustantivas del Gobierno del Estado	Ascendente	Anual	94.99	Si	0.00	0.00	0.00	-	0.00%	0.00%
						0.00	0.00	0.00	94.99		
C01 - Actividades de facilitación (apoyo) desarrolladas para el cumplimiento de metas de las áreas sustantivas	Porcentaje de cumplimiento programático de metas sustantivas de la institución	Ascendente	Semestral	75.00	Si	0.00	0.00	0.00	-	0.00%	0.00%
						0.00	0.00	0.00	75.00		

Resumen de los avances en relación a las metas establecidas para el tercer trimestre:

- En el Programa **E047 - Fomento a la inversión productiva con el Sistema de Mejora Regulatoria** el avance presentado de las metas y objetivos a nivel Fin es del **0.00%** con respecto a la meta programada anual.

Durante este período, se reportan los siguientes avances en los componentes que integran este programa presupuestario:

- **Componente 01:** Se reporta un avance del **101.29%** con respecto a la meta programada. La entidad informa que “la meta anual del componente es de 2,400 empresas aperturadas de bajo y mediano riesgo a través de las ventanillas del Sistema de Apertura Rápida de Empresas SARE; mientras que, en el tercer trimestre comprendido de julio a septiembre del año 2022, se programaron 540 aperturas de empresas de 630 solicitudes; sin embargo, se recibieron 918

Las rúbricas corresponden a los titulares de la Unidad de Asuntos Jurídicos y Dirección de Planeación y Normatividad Técnica.

solicitudes y se otorgaron 797, que representan el 101.289% en el cumplimiento del indicador. Esto debido a la recuperación económica de los municipios y el interés del sector empresarial en invertir en el estado. En este trimestre, el municipio de Puerto Morelos no reportó información.”.

- **Componente 02:** Se reporta un avance del **106.67%** con respecto a la meta programada. La entidad señala que “La meta anual del componente es de 85 cédulas validadas en materia de trámites y servicios; mientras que, en el tercer trimestre comprendido de julio a septiembre del año 2022, se programaron 15 cédulas para validar, cumpliendo con la revisión y evaluación de 16 registros de trámites y servicios, que representan el 106.66% en el cumplimiento del indicador.
  
- En el Programa **M001 - Gestión y Apoyo Institucional**, el avance presentado de las metas y objetivos a nivel Fin, es de **0.00%** con respecto a la meta programada anual.

Durante este período, el **único componente** que integra este programa presupuestario no reporta metas programadas.

Cabe destacar, que el análisis realizado a la información programática que presentó la Entidad, se efectuó a los indicadores del nivel Fin, Propósito y Componente.

## **CONCLUSIONES:**

La información presentada por la **Secretaría de Desarrollo Económico**, refleja el avance y cumplimiento de los programas con base en indicadores al 30 de septiembre de 2022. En cada uno de los apartados se emite el resultado del análisis que este Órgano Fiscalizador realiza en función a la información proporcionada.

Es importante aclarar, que este análisis no constituye una auditoría basada en los procesos sistemáticos que la caracterizan en cuanto a la planeación y la evaluación del control interno y de riesgos. La responsabilidad de la ASEQROO consistió en analizar la información presentada por la entidad fiscalizable e informar de los resultados a la Legislatura del Estado a través de la Comisión de Hacienda, Presupuesto y Cuenta, en los términos del artículo 14 de la Ley de Fiscalización y Rendición de Cuentas del Estado de Quintana Roo; reservando la opinión en este momento en cuanto a la razonabilidad de las cifras presentadas.

---

**M. EN AUD. MANUEL PALACIOS HERRERA.**  
**Auditor Superior del Estado de Quintana Roo.**