

AUDITORÍA SUPERIOR DEL ESTADO DE QUINTANA ROO



**ANÁLISIS DEL INFORME DE AVANCE DE GESTIÓN FINANCIERA
SECRETARÍA DE SALUD
AL CUARTO TRIMESTRE DEL EJERCICIO 2022**

ANÁLISIS DEL INFORME DE AVANCE DE GESTIÓN FINANCIERA SECRETARÍA DE SALUD

Período del 1 de enero al 31 de diciembre de 2022

INTRODUCCIÓN

El Informe de Avance de Gestión Financiera es: “el informe trimestral que rinden los Poderes del Estado y los entes públicos a la Auditoría Superior del Estado para el análisis correspondiente, sobre los avances físicos y financieros de los programas aprobados del ejercicio”, tal y como se define en el artículo 6 fracción XVII de la Ley de Fiscalización y Rendición de Cuentas del Estado de Quintana Roo (LFRCQROO).

Los ejecutores de gasto son los responsables de remitir de manera electrónica y oportuna a la Auditoría Superior del Estado (ASEQROO), los flujos presupuestales de ingresos y egresos para la debida integración de los informes trimestrales de Avance de Gestión Financiera, reflejando la información contenida en la Ley de Ingresos, el Presupuesto de Egresos, el Estado Analítico de Ingresos y el Estado Analítico del Ejercicio del Presupuesto de Egresos, información que sirve para hacer comparaciones consistentes durante el ejercicio fiscal que se informa; así como los informes de avance del cumplimiento de los programas con base en los indicadores aprobados en el Presupuesto de Egresos del Gobierno del Estado de Quintana Roo, para el ejercicio fiscal 2022.

La Auditoría Superior del Estado, en cumplimiento de lo dispuesto en el último párrafo del artículo 14 de la LFRCQROO, realizó dentro de los 30 días posteriores a la fecha de su recepción, el análisis del Informe de Avance de Gestión Financiera presentado por la **Secretaría de Salud**, con la finalidad de conocer el grado de cumplimiento de los objetivos, metas y satisfacción de necesidades en ellos proyectados, para ser entregado a la Comisión de Hacienda, Presupuesto y Cuenta de la Legislatura del Estado de Quintana Roo.

El Informe de Avance de Gestión Financiera contiene lo siguiente:

- I. Información sobre el flujo contable de ingresos y egresos correspondiente al cuarto trimestre del ejercicio fiscal 2022; y
- II. El avance del cumplimiento de los programas con base en los indicadores aprobados en el Presupuesto de Egresos del Gobierno del Estado para el ejercicio fiscal 2022.

Por su parte, la **Secretaría de Salud**, dentro de los términos establecidos en la Ley de Fiscalización y Rendición de Cuentas del Estado de Quintana Roo, entregó a esta entidad fiscalizadora su Informe de Avance de Gestión Financiera, el cual incluye las cifras acumuladas en el periodo del 1 de enero al 31 de diciembre del ejercicio fiscal 2022, en los términos previstos en la Guía para la Integración y Rendición de los Informes de Avance de Gestión Financiera, y al Acuerdo que contiene los Lineamientos para la Integración y Rendición de los Informes de Avance de la Gestión Financiera de las Entidades Fiscalizables del Estado de Quintana Roo.

I.- EL FLUJO DE INGRESOS Y EGRESOS

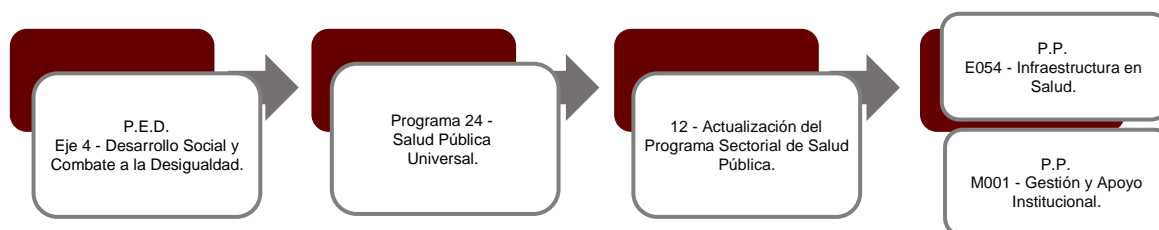
Para este apartado, la **Secretaría de Salud** presenta la información y cifras correspondientes a los flujos de ingresos y egresos de forma consolidada en el Informe de Avance de Gestión Financiera del H. Poder Ejecutivo.

II.- EL AVANCE DEL CUMPLIMIENTO DE LOS PROGRAMAS

La **Secretaría de Salud** reporta como presupuesto total modificado la cantidad de **\$51,961,207.75** por tal motivo establece los siguientes montos para el desarrollo de dos programas presupuestarios:

- **E054 - Infraestructura en Salud**, el cual se desarrollará con 2 indicadores estratégicos y 1 de gestión para el logro de los objetivos, asignando para tal efecto un presupuesto modificado de \$37,158,067.75
- **M001 - Gestión y Apoyo Institucional**, el cual se desarrollará con 2 indicadores estratégicos y 1 de gestión para el logro de los objetivos, con un presupuesto autorizado de \$14,803,140.00

Estos programas presupuestarios se encuentran alineados al Plan Estatal de Desarrollo 2016-2022 de la siguiente manera:



Las rúbricas corresponden a los titulares de la Unidad de Asuntos Jurídicos y Dirección de Planeación y Normatividad Técnica.

La **Secretaría de Salud**, en el período del 1 de enero al 31 de diciembre de 2022, presenta el siguiente avance del cumplimiento de los programas con base en los indicadores aprobados en el Presupuesto de Egresos:

PROGRAMA PRESUPUESTARIO:		E054 - Infraestructura en Salud									
NIVEL MIR CON RESUMEN NARRATIVO	NOMBRE DEL INDICADOR	SENTIDO DEL INDICADOR	FREC. DE MEDICIÓN	META ANUAL PROGR.	ACUM. SI/ NO	METAS-AVANACE				AVANCE DE LA META PROGRAMADA	
						PROGRAMADO Y REALIZADO EN EL PERIODO				TRIM	ANUAL
						1er TRIM	2do TRIM	3er TRIM	4to TRIM		
F - Contribuir para que la población de Quintana Roo cuente con acceso universal a los servicios de salud de manera oportuna, con un alto nivel de calidad y trato justo, mediante el impulso coordinado del Sector Salud para el fortalecimiento de Programas encaminados a la Prevención y Promoción de la Salud.	Carencia por acceso a los servicios de salud.	Descendente	Bianual	11.60	Si	0.00	0.00	0.00	24.82	213.96%	213.96%
						0.00	0.00	0.00	11.60		
P - Fortalecimiento a las unidades médica y formación del recurso humano en salud, para una adecuada atención a la demanda de la población, donde se ofrezca un servicio de atención médica de calidad.	Porcentaje de unidades médicas atendidas de acuerdo a las necesidades de la población.	Ascendente	Anual	70.77	Si	0.00	0.00	0.00	133.85	189.13%	189.13%
						0.00	0.00	0.00	70.77		
C01 - Información científica de salud publicada en revista biomédica de investigación.	Ediciones de la revista publicadas.	Ascendente	Semestral	100.00	Si	0.00	100.00	0.00	100.00	100.00%	100.00%
						0.00	100.00	0.00	100.00		

PROGRAMA PRESUPUESTARIO:		M001 - Gestión y Apoyo Institucional									
NIVEL MIR CON RESUMEN NARRATIVO	NOMBRE DEL INDICADOR	SENTIDO DEL INDICADOR	FREC. DE MEDICIÓN	META ANUAL PROGR.	ACUM. SI/ NO	METAS-AVANACE				AVANCE DE LA META PROGRAMADA	
						PROGRAMADO Y REALIZADO EN EL PERIODO				TRIM	ANUAL
						1er TRIM	2do TRIM	3er TRIM	4to TRIM		
F - Contribuir a consolidar la Gestión para Resultados como un modelo de cultura organizacional, directiva y de gestión que permita la creación de valor público en la administración pública estatal., mediante acciones de facilitación para el cumplimiento de metas sustantivas.	Índice General de Avance en PbR SED.	Descendente	Anual	14.00	Si	0.00	0.00	0.00	16.00	114.28%	114.28%
						0.00	0.00	0.00	14.00		
P - La Administración Pública Estatal mejora la calidad del gasto público y promueve una adecuada rendición de cuentas.	Porcentaje de cumplimiento programático de metas sustantivas del Gobierno del Estado	Ascendente	Anual	94.99	Si	0.00	0.00	0.00	70.72	86.62%	86.62%
						0.00	0.00	0.00	94.99		
C01 - Actividades de facilitación (apoyo) desarrolladas para el cumplimiento de metas de las áreas sustantivas	Porcentaje de cumplimiento programático de metas sustantivas de la institución	Ascendente	Semestral	100.00	Si	0.00	100.00	0.00	66.67	66.67%	80.00%
						0.00	100.00	0.00	100.00		

Las rúbricas corresponden a los titulares de la Unidad de Asuntos Jurídicos y Dirección de Planeación y Normatividad Técnica.

Resumen de los avances en relación a las metas establecidas para el cuarto trimestre:

- En el Programa **E054 - Infraestructura en Salud**, el avance presentado de las metas y objetivos a nivel Fin es del **213.96%** con respecto a la meta programada anual. La entidad señala que “la meta establecida para el ejercicio 2022 fue de 11.60% sin embargo, el resultado fue 24.82%. El resultado del indicador de porcentaje de carencia por acceso a servicios de salud es publicado de manera bienal por el Consejo Nacional de Evaluación de la Política de Desarrollo Social y el dato tomado para el resultado 2022 es el publicado el 5 de agosto de 2021 y corresponde al ejercicio 2020, última medición de la pobreza, que incluye el indicador de carencia por acceso a los servicios de salud. Según la nota técnica sobre la carencia por acceso a los servicios de salud 2018-2020 del Consejo Nacional de Evaluación de la Política de Desarrollo Social, el aumento de la población con esta carencia se debe principalmente a la disminución de la población que reportó estar afiliada o inscrita al seguro popular o tener derecho a los servicios médicos del Instituto de Salud para el Bienestar (INSABI).

Durante este período, el único componente que integra este programa presupuestario reporta un avance del **100.00%** con respecto a la meta programada. La entidad comenta que “se programó 1 y se realizó 1 se encuentra lista la segunda edición del año, la versión física se encuentra en impresión y la digital se encuentra publicada”.

- En el Programa **M001 - Gestión y Apoyo Institucional**, el avance presentado de las metas y objetivos a nivel Fin, es del **114.28%** con respecto a la meta programada anual. La entidad indica que “para el ejercicio fiscal 2022 el Estado de Quintana Roo alcanzó la posición #16 de 32 Estados; sin embargo, esta cifra no resulta desfavorable para destacar el desempeño de la entidad la cual representa un avance del 75.9%. De igual manera, representa un incremento de dos puntos porcentuales con relación al ejercicio fiscal anterior, el cual fue 73.9%.

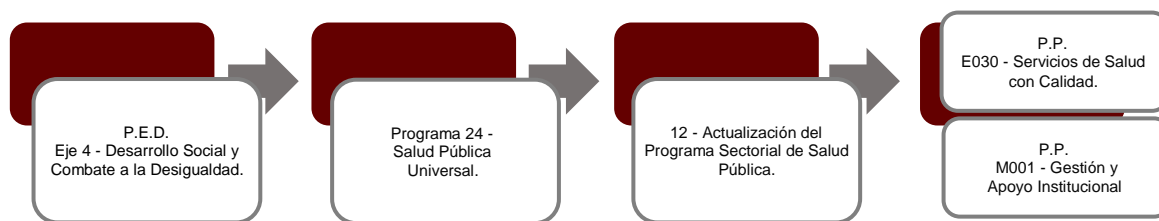
El nivel propósito del programa M001 reporta una meta anual que no corresponde, ya que fue modificada respecto a lo reportado del primer al tercer trimestre del ejercicio el cual fue de 94.99%; sin embargo, en la Cédula de Avance del cuarto trimestre reportan una meta anual del 81.64%, por lo que el avance del cuarto trimestre es del 74.45% en lugar del 86.62%. Información proporcionada por SEFIPLAN, cabe señalar, que no emiten justificación al respecto

Durante este período, el único componente que integra este programa presupuestario reporta un avance del **66.67%** con respecto a la meta programada. La entidad menciona que “de un total de 3 indicadores de componentes y actividades con meta para este cuarto trimestre 2022 del programa presupuestario sustantivo de la Secretaría de Salud, 2 lograron metas satisfactorias (rango verde) y 1 quedó en semaforización roja. Lo anterior derivado de la reprogramación de una actividad”.

Cabe destacar que la **Secretaría de Salud**, tiene adscritos dos Órganos Administrativos Desconcentrados, los cuales presentan avances en sus programas presupuestarios aprobados en el Presupuesto de Egresos del Estado, desglosándose a continuación:

1. La **Junta de Asistencia Social Privada de Quintana Roo**, reporta como presupuesto total autorizado la cantidad de **\$4,376,415.00**, por tal motivo establece los siguientes montos para el desarrollo de dos programas presupuestarios:
 - **E030 - Servicios de Salud con Calidad**, el cual se desarrollará con 2 indicadores estratégicos y 1 de gestión para el logro de los objetivos, asignando para tal efecto un presupuesto autorizado de \$1,780,958.00
 - **M001 - Gestión y Apoyo Institucional**, el cual se desarrollará con 2 indicadores estratégicos y 1 de gestión para el logro de los objetivos con un presupuesto autorizado de \$2,595,457.00

Estos programas presupuestarios se encuentran alineados al Plan Estatal de Desarrollo 2016-2022 de la siguiente manera:



La Junta de Asistencia Social Privada de Quintana Roo, en el período del 1 de enero al 31 de diciembre de 2022, presenta el siguiente avance del cumplimiento de los programas con base en los indicadores aprobados en el Presupuesto de Egresos:

PROGRAMA PRESUPUESTARIO:	E030 - Servicios de Salud con Calidad										
NIVEL MIR CON RESUMEN NARRATIVO	NOMBRE DEL INDICADOR	SENTIDO DEL INDICADOR	FREC. DE MEDICIÓN	META ANUAL PROGR.	ACUM. SI/ NO	METAS-AVANCE				AVANCE DE LA META PROGRAMADA	
						PROGRAMADO Y REALIZADO EN EL PERIODO				TRIM	ANUAL
						1er TRIM	2do TRIM	3er TRIM	4to TRIM		
F - Contribuir para que la población de Quintana Roo cuente con acceso universal a los servicios de salud de manera oportuna, con un alto nivel de calidad y trato justo, mediante el impulso coordinado del Sector Salud para el fortalecimiento de Programas encaminados a la Prevención y Promoción de la Salud.	Carencia por acceso a los servicios de salud.	Ascendente	Bianual	37.50	Si	0.00	0.00	0.00	24.82	66.19%	66.19%
						0.00	0.00	0.00	37.50		
P - Las Instituciones de Asistencia Privada mantienen una comunicación permanente con el Gobierno del Estado de Quintana Roo, para garantizar su actuación en favor de la población más vulnerable.	Porcentaje de unidades acreditadas y/o reacreditadas de primer y segundo nivel de atención.	Ascendente	Anual	100.00	Si	0.00	0.00	0.00	100.00	100.00%	100.00%
						0.00	0.00	0.00	100.00		
C01- Asistencia Privada vigilada y fortalecida eficazmente.	Tasa de variación de la vigilancia y fortalecimiento de la Asistencia Privada en el ejercicio 2021 en comparación con el ejercicio 2020.	Ascendente	Semestral	50.00	Si	0.00	0.00	0.00	0.00	0.00%	0.00%
						0.00	0.00	0.00	50.00		

Las rúbricas corresponden a los titulares de la Unidad de Asuntos Jurídicos y Dirección de Planeación y Normatividad Técnica.

PROGRAMA PRESUPUESTARIO:		M001 - Gestión y Apoyo Institucional									
NIVEL MIR CON RESUMEN NARRATIVO	NOMBRE DEL INDICADOR	SENTIDO DEL INDICADOR	FREC. DE MEDICIÓN	META ANUAL PROGR.	ACUM. SI/ NO	METAS-AVANCE				AVANCE DE LA META PROGRAMADA	
						PROGRAMADO Y REALIZADO EN EL PERIODO				TRIM	ANUAL
						1er TRIM	2do TRIM	3er TRIM	4to TRIM		
F - Contribuir a consolidar la Gestión para Resultados como un modelo de cultura organizacional, directiva y de gestión que permita la creación de valor público en la administración pública estatal., mediante acciones de facilitación para el cumplimiento de metas sustantivas	Índice General de Avance en PbR SED.	Descendente	Anual	14.00	Si	0.00	0.00	0.00	16.00	114.29%	114.29%
						0.00	0.00	0.00	14.00		
P - La Administración Pública Estatal mejora la calidad del gasto público y promueve una adecuada rendición de cuentas.	Porcentaje de cumplimiento programático de metas sustantivas del Gobierno del Estado	Ascendente	Anual	94.99	Si	0.00	0.00	0.00	61.26	75.03%	75.03%
						0.00	0.00	0.00	94.99		
C01 - Actividades de facilitación (apoyo) desarrolladas para el cumplimiento de metas de las áreas sustantivas.	Porcentaje de cumplimiento programático de metas sustantivas de la institución	Ascendente	Trimestral	100.00	Si	100.00	100.00	0.00	16.67	16.67%	50.00%
						100.00	100.00	0.00	100.00		

Resumen de los avances en relación a las metas establecidas para el cuarto trimestre:

- En el Programa **E030 - Servicios de Salud con Calidad**, el avance presentado de las metas y objetivos a nivel Fin es del **66.19%** con respecto a la meta programada anual. La entidad justifica que “la meta establecida para el ejercicio 2022 fue de 37.50% sin embargo el resultado fue 24.82%. El resultado del indicador de porcentaje de carencia por acceso a servicios de salud es publicado de manera bienal por el Consejo Nacional de Evaluación de la Política de Desarrollo Social y el dato tomado para el resultado 2022 es el publicado el 5 de agosto de 2021 y corresponde al ejercicio 2020, última medición de la pobreza, que incluye el indicador de carencia por acceso a los servicios de salud. Según la nota técnica sobre la carencia por acceso a los servicios de salud 2018-2020 del Consejo Nacional de Evaluación de la Política de Desarrollo Social, el aumento de la población con esta carencia se debe principalmente a la disminución de la población que reportó estar afiliada o inscrita al seguro popular o tener derecho a los servicios médicos del Instituto de Salud para el Bienestar (INSABI). Los datos del indicador son proporcionados por la Secretaría de Salud de Quintana Roo. (SESA)

Las rúbricas corresponden a los titulares de la Unidad de Asuntos Jurídicos y Dirección de Planeación y Normatividad Técnica.

Durante este período, el único componente que integra este programa presupuestario presenta un avance del **0.00%** respecto a la meta programada. La entidad expone que “el nombre correcto del indicador es: C01 - Tasa de variación de la vigilancia y fortalecimiento de la Asistencia Privada en el ejercicio 2022, en comparación con el ejercicio 2021. De acuerdo a los resultados obtenidos en los programas de capacitación me permito informar que esta junta de asistencia social privada de Quintana Roo, durante el cuarto trimestre del año 2022 realizó (0) acciones de capacitación. Es importante mencionar que durante los meses comprendidos de septiembre a noviembre del 2022, esta junta de encontraba realizando los actos protocolarios de entrega - recepción y el cambio de titular de este órgano desconcentrado, por lo que las actividades durante los meses de noviembre y diciembre del 2022, fueron reprogramadas para el primer trimestre del 2023, de igual forma los meses de noviembre y diciembre son limitativos para desarrollar gastos de capacitación, toda vez que los presupuestos se encuentra cerrados”.

- En el Programa **M001 - Gestión y Apoyo Institucional**, el avance presentado de las metas y objetivos a nivel Fin, es del **114.29%** con respecto a la meta programada anual. La entidad refiere que “para el ejercicio presupuestal 2022 el Estado de Quintana Roo, alcanzó la posición #16 de 32 Estados; sin embargo, esta cifra no resulta desfavorable para destacar el desempeño de la Entidad la cual representa un avance del 75.9%. De igual manera, representa un incremento de dos puntos porcentuales con relación al ejercicio fiscal anterior, el cual fue 73.9%”.

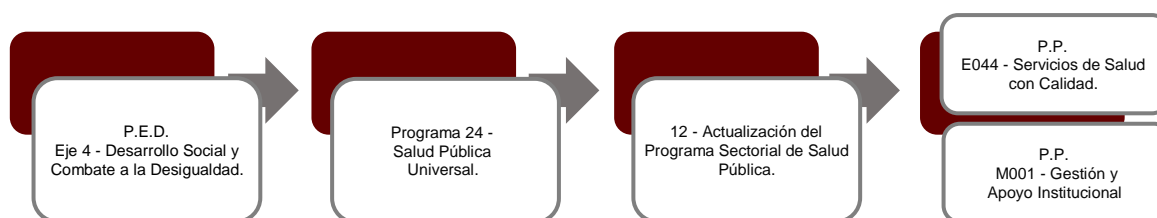
El programa M001 el nivel propósito reporta una meta anual que no corresponde, ya que fue modificada respecto a lo reportado del primer al tercer trimestre del ejercicio el cual fue de 94.99%, sin embargo, en la Cédula de Avance del cuarto trimestre reportan una meta anual del 81.64%, por lo que el avance del cuarto trimestre es del 64.94% en lugar del 75.03%. Información proporcionada por SEFIPLAN, cabe señalar, que no emiten justificación al respecto.

Durante este período, el único componente que integra este programa presupuestario reporta un avance del **16.67%** con respecto a la meta programada. La entidad informa que “es importante mencionar que durante los meses comprendidos de septiembre a noviembre del 2022, esta Junta se encontraba realizando los actos protocolarios de entrega - recepción y el cambio de titular de este órgano desconcentrado, por lo que las actividades durante los meses de noviembre y diciembre del 2022, fueron reprogramadas para el primer trimestre del 2023, de igual forma los meses de noviembre y diciembre son limitativos para desarrollar gastos de operación sustantiva, toda vez que los presupuestos se encuentra cerrados”.

2. La Administración del Patrimonio de la Beneficencia Pública del Estado de Quintana Roo, cuenta con un presupuesto autorizado de **\$10,538,792.00**, por tal motivo establece los siguientes montos para el desarrollo de dos programas presupuestarios:

- **E044 - Servicios de Salud con Calidad**, el cual se desarrollará con 2 indicadores estratégicos y 1 de gestión para el logro de los objetivos, con un presupuesto autorizado de \$5,875,573.00
- **M001 - Gestión y Apoyo Institucional**, el cual se desarrollará con 2 indicadores estratégicos y 1 de gestión para el logro de los objetivos, asignando para tal efecto un presupuesto de \$4,663,219.00

Estos programas presupuestarios se encuentran alineados al Plan Estatal de Desarrollo 2016-2022 de la siguiente manera:



Las rúbricas corresponden a los titulares de la Unidad de Asuntos Jurídicos y Dirección de Planeación y Normatividad Técnica.

La **Administración del Patrimonio de la Beneficencia Pública del Estado de Quintana Roo**, en el período del 1 de enero al 31 de diciembre de 2022, presenta el siguiente avance del cumplimiento de los programas con base en los indicadores aprobados en el Presupuesto de Egresos:

PROGRAMA PRESUPUESTARIO:		E044 - Servicios de Salud con Calidad									
NIVEL MIR CON RESUMEN NARRATIVO	NOMBRE DEL INDICADOR	SENTIDO DEL INDICADOR	FREC. DE MEDICIÓN	META ANUAL PROGR.	ACUM. SI/ NO	METAS-AVANACE				AVANCE DE LA META PROGRAMADA	
						PROGRAMADO Y REALIZADO EN EL PERIODO				TRIM	ANUAL
						1er TRIM	2do TRIM	3er TRIM	4to TRIM		
F- Contribuir para que la población de Quintana Roo cuente con acceso universal a los servicios de salud de manera oportuna, con un alto nivel de calidad y trato justo, mediante el impulso coordinado del Sector Salud para el fortalecimiento de Programas encaminados a la Prevención y Promoción de la Salud.	Carencia por acceso a los servicios de salud.	Descendente	Bianual	11,599.61	No	0.00	0.00	0.00	104.53	0.90%	0.90%
						0.00	0.00	0.00	11,599.61		
P - La población del Estado de Quintana Roo recibe servicios de salud con calidad, en base a la identificación de necesidades de atención y la gestión, como resultado de acciones coordinadas con el sector salud, de acuerdo a las políticas, estrategias y prioridades consideradas en la planeación de desarrollo nacional y estatal.	Porcentaje de unidades acreditadas y/o reacreditadas de primer y segundo nivel de atención.	Ascendente	Anual	100.00	No	0.00	0.00	0.00	83.33	83.33%	83.33%
						0.00	0.00	0.00	100.00		
C01 - Personas en situación de vulnerabilidad atendidas a través de los programas asistenciales.	Porcentaje de personas en situación de vulnerabilidad en el estado beneficiadas por los apoyos otorgados.	Ascendente	Trimestral	85.03	Si	79.23	6.12	800.00	95.23	112.06%	59.45%
						84.62	85.03	85.14	84.98		

PROGRAMA PRESUPUESTARIO:		M001 - Gestión y Apoyo Institucional									
NIVEL MIR CON RESUMEN NARRATIVO	NOMBRE DEL INDICADOR	SENTIDO DEL INDICADOR	FREC. DE MEDICIÓN	META ANUAL PROGR.	ACUM. SI/ NO	METAS-AVANACE				AVANCE DE LA META PROGRAMADA	
						PROGRAMADO Y REALIZADO EN EL PERIODO				TRIM	ANUAL
						1er TRIM	2do TRIM	3er TRIM	4to TRIM		
F - Contribuir a consolidar la Gestión para Resultados como un modelo de cultura organizacional, directiva y de gestión que permita la creación de valor público en la administración pública estatal., mediante acciones de facilitación para el cumplimiento de metas sustantivas	Índice General de Avance en PbR SED.	Descendente	Anual	14.00	Si	0.00	0.00	0.00	14.00	100.00%	100.00%
						0.00	0.00	0.00	14.00		
P - La Administración Pública Estatal mejora la calidad del gasto público y promueve una adecuada rendición de cuentas.	Porcentaje de cumplimiento programático de metas sustantivas del Gobierno del Estado	Ascendente	Anual	94.99	Si	0.00	0.00	0.00	70.72	86.62%	86.62%
						0.00	0.00	0.00	94.99		
C01 - Actividades de facilitación (apoyo) desarrolladas para el cumplimiento de metas de las áreas sustantivas.	Porcentaje de cumplimiento programático de metas sustantivas de la institución	Ascendente	Trimestral	72.41	Si	40.00	12.50	0.00	40.00	50.00%	42.03%
						60.00	75.00	66.67	80.00		

Las rúbricas corresponden a los titulares de la Unidad de Asuntos Jurídicos y Dirección de Planeación y Normatividad Técnica.

Resumen de los avances en relación a las metas establecidas para el cuarto trimestre:

- En el Programa **E044 - Servicios de Salud con Calidad**, el avance presentado de las metas y objetivos a nivel Fin es del **0.90%** con respecto a la meta programada anual. La entidad puntualiza que “la meta establecida para el ejercicio 2022 fue de 11.60% sin embargo, el resultado fue 24.82%. El resultado del indicador de porcentaje de carencia por acceso a servicios de salud es publicado de manera bienal por el Consejo Nacional de Evaluación de la Política de Desarrollo Social y el dato tomado para el resultado 2022 es el publicado el 5 de agosto de 2021 y corresponde al ejercicio 2020, última medición de la pobreza, que incluye el indicador de carencia por acceso a los servicios de salud. Según la Nota técnica sobre la carencia por acceso a los servicios de salud 2018-2020 del Consejo Nacional de Evaluación de la Política de Desarrollo Social, el aumento de la población con esta carencia se debe principalmente a la disminución de la población que reportó estar afiliada o inscrita al seguro popular o tener derecho a los servicios médicos del Instituto de Salud para el Bienestar (INSABI).

Durante este período, el único componente que integra este programa presupuestario reporta un avance del **112.06%** con respecto a la meta programada. La entidad señala que “se alcanzó un 94% de los programas asistenciales en este ejercicio”.

- En el Programa **M001 - Gestión y Apoyo Institucional**, el avance presentado de las metas y objetivos a nivel Fin, es del **100.00%** con respecto a la meta programada anual. La entidad comenta que “para el ejercicio fiscal 2022 en el Estado de Quintana Roo se alcanzó la posición #16 de 32 Estados; sin embargo, esta cifra no resulta desfavorable para destacar el desempeño de la Entidad la cual representa un avance del 75.9% de igual manera, representa un incremento de dos puntos porcentuales con relación al ejercicio fiscal anterior, el cual fue 73.9%

El programa M001 al nivel propósito reporta una meta anual que no corresponde, ya que fue modificada respecto a lo reportado del primer al tercer trimestre del ejercicio el cual

fue de 94.99%, sin embargo, en la Cédula de Avance del cuarto trimestre reportan una meta anual del 81.64%, por lo que el avance del cuarto trimestre es del 74.45% en lugar del 86.62%. Información proporcionada por SEFIPLAN, cabe señalar, que no emiten justificación al respecto

Durante este período, el único componente que integra este programa presupuestario presenta un avance del **50.00%** respecto a la meta programada. La entidad indica que “en este trimestre se alcanzó un cumplimiento del 50% de los Indicadores de los programas asistenciales programados, toda vez que, por cambio de administración, y cierre de crédito con los proveedores no fue posible cumplir con todos los compromisos de los programas de asistencia social”.

Cabe señalar, que el análisis realizado a la información programática que presentó la Entidad, se efectuó a los indicadores del nivel Fin, Propósito y Componente.

CONCLUSIONES:

La información presentada por la **Secretaría de Salud**, refleja el avance y cumplimiento de los programas con base en indicadores al 31 de diciembre de 2022. En cada uno de los apartados se emite el resultado del análisis que este Órgano Fiscalizador realiza en función a la información proporcionada.

Es importante aclarar, que este análisis no constituye una auditoría basada en los procesos sistemáticos que la caracterizan en cuanto a la planeación y la evaluación del control interno y de riesgos. La responsabilidad de la ASEQROO consistió en analizar la información presentada por la entidad fiscalizable e informar de los resultados a la Legislatura del Estado a través de la Comisión de Hacienda, Presupuesto y Cuenta, en los términos del artículo 14 de la Ley de Fiscalización y Rendición de Cuentas del Estado de Quintana Roo; reservando la opinión en este momento en cuanto a la razonabilidad de las cifras presentadas.

M. EN AUD. MANUEL PALACIOS HERRERA.
Auditor Superior del Estado de Quintana Roo.